

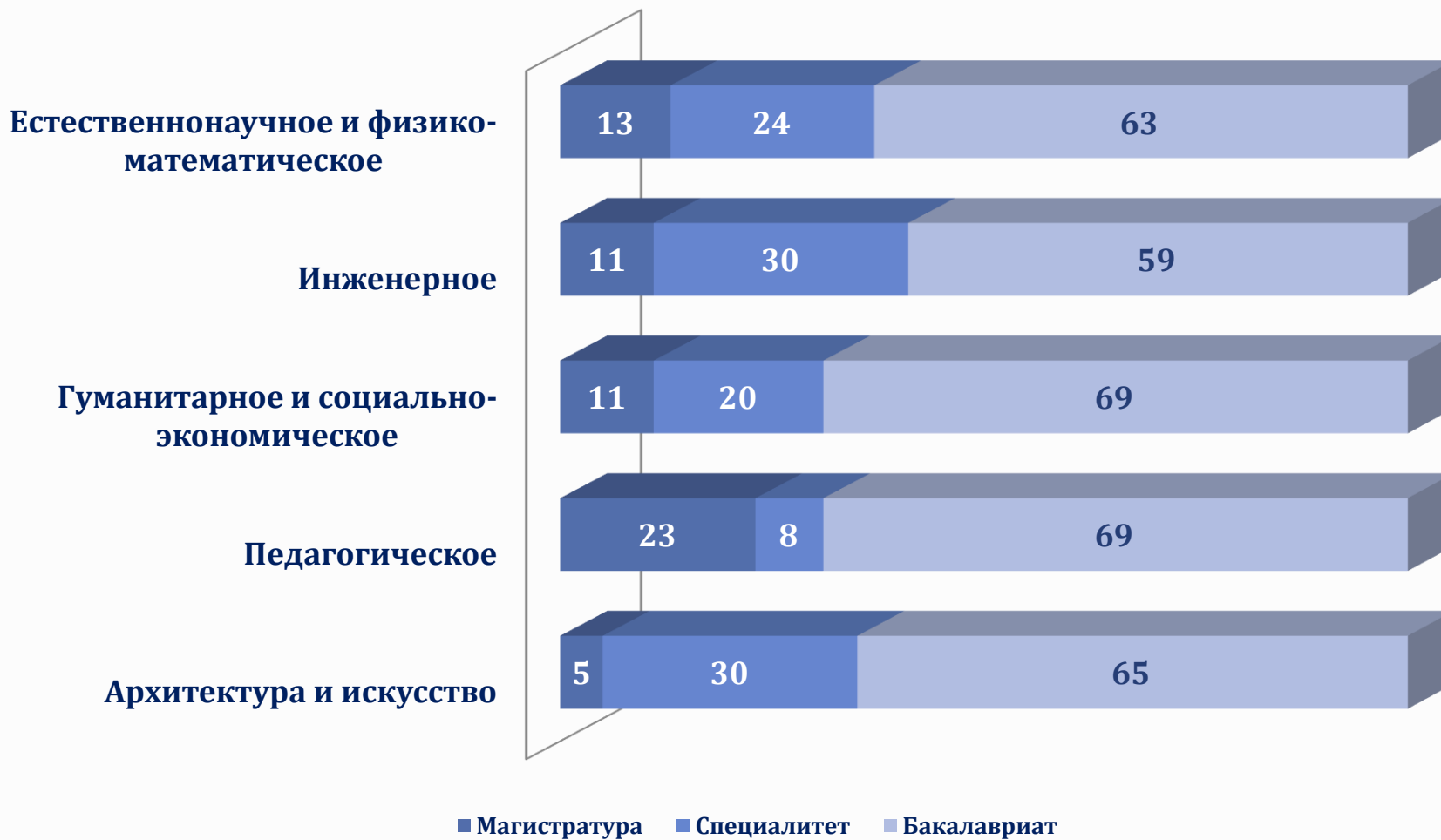
ОТЧЕТ
ректора
М.А. Боровской
за 2014 год
и план на 2015 год



ЮФУ – 2015 г.

- 1. МОДЕРНИЗАЦИЯ СОДЕРЖАНИЯ И ОРГАНИЗАЦИИ ОБРАЗОВАТЕЛЬНОГО ПРОЦЕССА**
- 2. МОДЕРНИЗАЦИЯ НАУЧНО-ИССЛЕДОВАТЕЛЬСКОЙ И ИННОВАЦИОННОЙ ДЕЯТЕЛЬНОСТИ**
- 3. МЕЖДУНАРОДНАЯ ДЕЯТЕЛЬНОСТЬ**
- 4. РАЗВИТИЕ КАДРОВОГО ПОТЕНЦИАЛА**
- 5. МОДЕРНИЗАЦИЯ ИНФРАСТРУКТУРЫ УНИВЕРСИТЕТА**
- 6. СОВЕРШЕНСТВОВАНИЕ ОРГАНИЗАЦИОННОЙ СТРУКТУРЫ И СИСТЕМЫ УПРАВЛЕНИЯ**
- 7. ФИНАНСОВО-ЭКОНОМИЧЕСКАЯ ДЕЯТЕЛЬНОСТЬ**
- 8. ПОВЫШЕНИЕ ИНВЕСТИЦИОННОЙ ПРИВЛЕКАТЕЛЬНОСТИ И РЕПУТАЦИОННОГО КАПИТАЛА**
- 9. СТРАТЕГИЧЕСКИЕ ЗАДАЧИ УНИВЕРСИТЕТА**

Контингент студентов 2014 году в разрезе научных направлений и уровней образования, %





Образовательный контингент университета

	Форма обучения			ВСЕГО 2014 г.
	очная	очно-заочная	заочная	
Магистры	2 427	180	404	3 011
Бакалавры	13 037	996	8 344	22 377
Специалисты	4 289	416	3 032	7 737
Всего студентов	19 753	1 592	11 780	33 125
в т.ч. иностранных обучающихся	964	25	161	1 150
Аспиранты	922	-	164	1 086
Докторанты	41	-	-	41
СПО	586	-	-	586
ИТОГО	21 302	1 592	11 944	34 838

Структура образовательного контингента

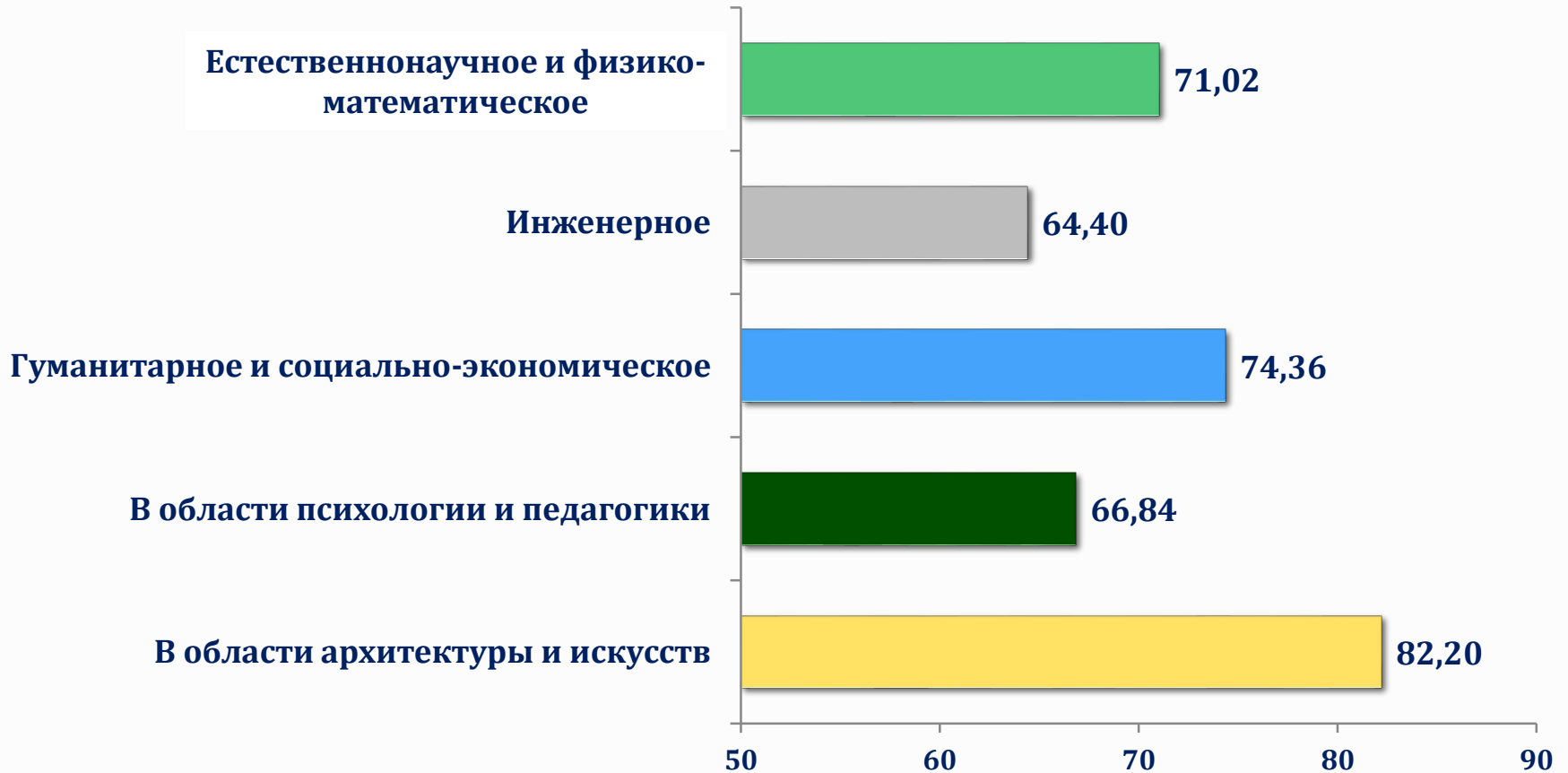
Направление науки и образования	Форма обучения			ВСЕГО 2014 г.	Ожидаемый контингент на 01.09.2015г.
	очная	очно- заочная	заочная		
Естественнонаучное и физико-математическое	4 069	496	1 060	5 625	5 853
Инженерное	4 846	95	2 956	7 897	7 881
Гуманитарное и социально- экономическое	7 585	808	5 215	13 608	13 479
В области психологии и педагогики	1 664	87	2 436	4 187	4 691
В области архитектуры и искусств	1 589	106	113	1 808	1 938
ИТОГО:	19 753	1 592	11 780	33 125	33 842



Средний балл ЕГЭ по итогам приема 2014 г. (целевой показатель эффективности вуза)

Направления науки и образования

Средний балл





Контрольные цифры приёма бакалавров и специалистов на очное отделение за счёт средств федерального бюджета (план/факт*)



*Факт набора за 2014 г. приведён с учётом абитуриентов, поступивших на дополнительно выделявшиеся МОН РФ места



Контрольные цифры приёма магистрантов на очное отделение за счёт средств федерального бюджета (план/факт*)

Направления науки и образования

Количество мест



*Факт набора за 2014 г. приведён с учётом абитуриентов, поступивших на дополнительно выделявшиеся МОН РФ места

Реализация комплекса мер социальной поддержки обучающихся

Назначены:

3 391 социальная стипендия, 920 повышенных социальных стипендий нуждающимся студентам 1 и 2 курсов.

Оказаны:

материальная помощь - 1 255 обучающихся, материальное поощрение - 6 164 обучающихся

Размер **государственной социальной стипендии**

в 1 полугодии 2014 года – 2 013 ₽

с 1 сентября 2014 года – 2 114 ₽

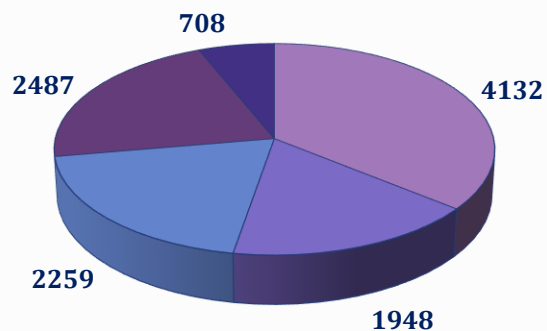
Размеры **надбавки к стипендиям**

студентам, относящимся к льготным категориям -

в 1 полугодии 2014 года – от 13 000 ₽ до 17 000 ₽,

во 2 полугодии 2014 года – от 17 000 ₽ до 21 000₽

Государственная академическая стипендия с 01.07.2014 по 31.01.2015 назначена 11 534 обучающимся:



- студенты 1 курса
- студенты, имеющие оценок "хорошо" больше, чем "отлично"
- студенты, имеющие оценок "отлично" больше, чем "хорошо"
- студенты, имеющие оценки только "отлично"
- аспиранты

Повышенная академическая стипендия по результатам рейтинга студентов с 01.09.2014 по 31.01.2015 за особые достижения назначена **1040 студентам**, из них:

- в учебной деятельности - 225,
- научно-исследовательской деятельности - 252,
- общественной деятельности - 238,
- культурно-творческой деятельности - 210,
- спортивной деятельности - 115.

Получатели именных стипендий

Стипендия имени А.И. Солженицына	1
Стипендия Оксфордского Российского фонда	200
Стипендия им. профессора Е.П. Гуськова	6
Именная стипендия ОАО КБ «Центр-инвест»	46
Стипендиаты компании «Филипп Моррис»	20
Стипендия Главы администрации Ростовской области	42
Стипендия Правительства РФ	21
Стипендия Президента РФ	19
Всего получателей именных стипендий	355

Обеспечение жилищной политики университета

В настоящее время в университете – 16 студенческих общежитий, в которых проживают 7 309 студентов (6 032 в 2013 году), в т.ч. 50 студенческих семей, 625 иностранных обучающихся. В сентябре 2014 г. были заселены 1 698 студентов первого курса.

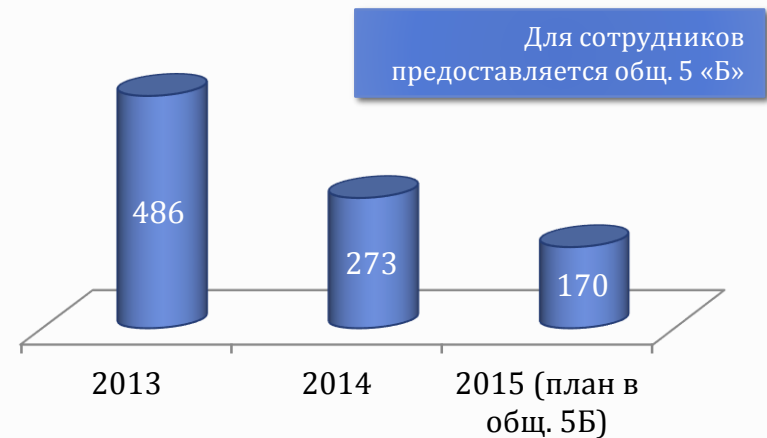


В 2014 году сформирована централизованная служба заселения студентов в общежития

Количество студентов, проживающих в общежитиях ЮФУ



Количество сотрудников (АУП, УВП, ОП), проживающих в общежитиях ЮФУ



В целях поддержки молодых ученых разработана и запущена программа предоставления на условиях социального найма жилых помещений молодым ученым университета (победителями 1 этапа конкурсного отбора стали 33 молодых ученых)



Реализация молодежной политики университета, содействие развитию органов студенческого самоуправления, студенческих объединений

В 2014 была приведена в соответствие структура Объединенного совета обучающихся

Система ОСО

Председатель и Президиум



САМОУПРАВЛЕНИЕ, НАУКА, СПОРТ, ТВОРЧЕСТВО

Всероссийские форумы:

Форум сетевого взаимодействия федеральных вузов "Кавказский формат" (г. Ставрополь),
Саммит лидеров добровольческих отрядов (г. Орел),
Всероссийский студенческий форум (г. Москва),
Всероссийский молодежный форум "Селигер-2014".

Зарубежные форумы:

Форум по межвузовскому научно-техническому сотрудничеству университетов России и Бразилии в рамках VI саммита стран БРИКС (Бразилия)
Российско-французская научно-практическая конференция «Формирование и реализация научно-исследовательских проектов интернациональных молодежных исследовательских коллективов в рамках года науки Россия-ЕС» (Франция)

Универсиада ЮФУ

Виды спорта

Спортивные секции
Новости спорта
Руководство
Предложения по развитию



*Фестиваль «Студенческая весна»,
Кубок первокурсников,
«Золотой голос ЮФУ»,
Театральный фестиваль*



Социальные и молодежные проекты университета

В 2015 году ЮФУ – площадка Всероссийского студенческого форума.

Минобрнауки РФ поддержана Программа развития деятельности студенческих объединений ЮФУ в 2014 г. (Программа реализуется и в 2015 году).

МЕРОПРИЯТИЯ ПРОГРАММЫ:

- Международная студенческая сетевая научно-инновационная лаборатория «Нанодизайн»
- Центр молодежного инновационного творчества «FabLab ЮФУ»
- Центр поддержки деятельности студенческих советов и студенческих объединений ЮФУ
- Студенческое общество социально - гуманитарных наук
- Студенческий интернациональный клуб ЮФУ
- Проведение V Фестиваля науки Юга России
- Клуб парламентских дебатов при Объединенном студенческом совете Южного федерального университета
- Молодежная студенческая междисциплинарная инновационная лаборатория «Альтернативная энергетика»
- Летний университет AEGEE-Europe
- Студенческий фестиваль "Мир Кавказу»
- Универсиада ЮФУ



Студенческий интернациональный клуб ЮФУ

Программа гармонизации межэтнических взаимоотношений - проект «Мир Кавказу» (автопробег "Мы едины!" по регионам ЮФО, СКФО, КФО, федеральный научный конгресс, фестиваль национальных культур и традиций)



Программа профилактики зависимостей в молодежной среде (совм. с Правительством Ростовской области)



Проекты по противодействию идеологии экстремизма и терроризма в контексте гражданской идентичности

- ✓ участие ЮФУ в создании системы противодействия распространению идеологии терроризма в РФ
- ✓ подготовка сотрудников антитеррористических комиссий субъектов Российской Федерации
- ✓ разработка учебников и методических пособий для студентов вузов по указанной проблематике
- ✓ развитие сайтов антиэкстремистского и антитеррористического содержания
- ✓ реализация совместных мероприятий в рамках Соглашения о сотрудничестве с Национальным центром информационного противодействия терроризму и экстремизму в образовательной среде и сети Интернет
- ✓ реализация научно-исследовательских проектов

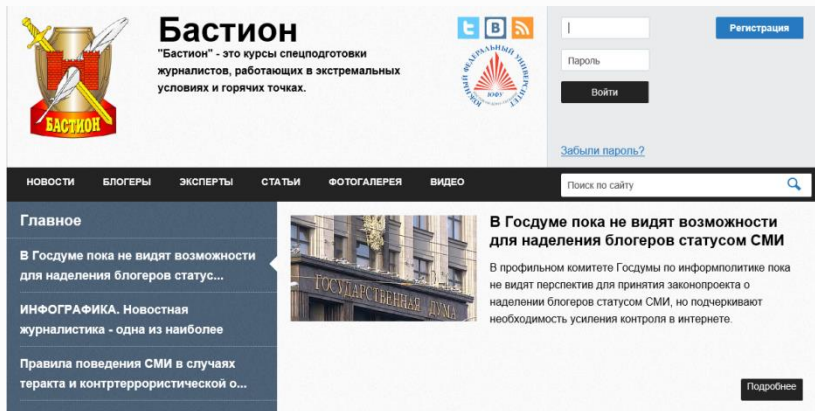
Развитие специализированной тематической Интернет-площадки

Цели

- обеспечение информационного сопровождения учебно-практических курсов и мероприятий;
- формирование актуальной библиотеки тематических учебно-методических материалов, необходимых представителям СМИ и будущим журналистам, психологам, политологам, конфликтологам при осуществлении своей профессиональной деятельности в экстремальных условиях;
- создание тематической профессионально-ориентированной дискуссионной площадки

Приглашены к участию: вузы России, Южное отделение РАН, Российская академия образования, Российское психологическое общество, аппарат НАК России, ФСБ России, МВД России, МЧС России, Союз журналистов Москвы, заинтересованные министерства и ведомства

Информационная поддержка проектов антиэкстремистского и антитеррористического содержания – 2014 год

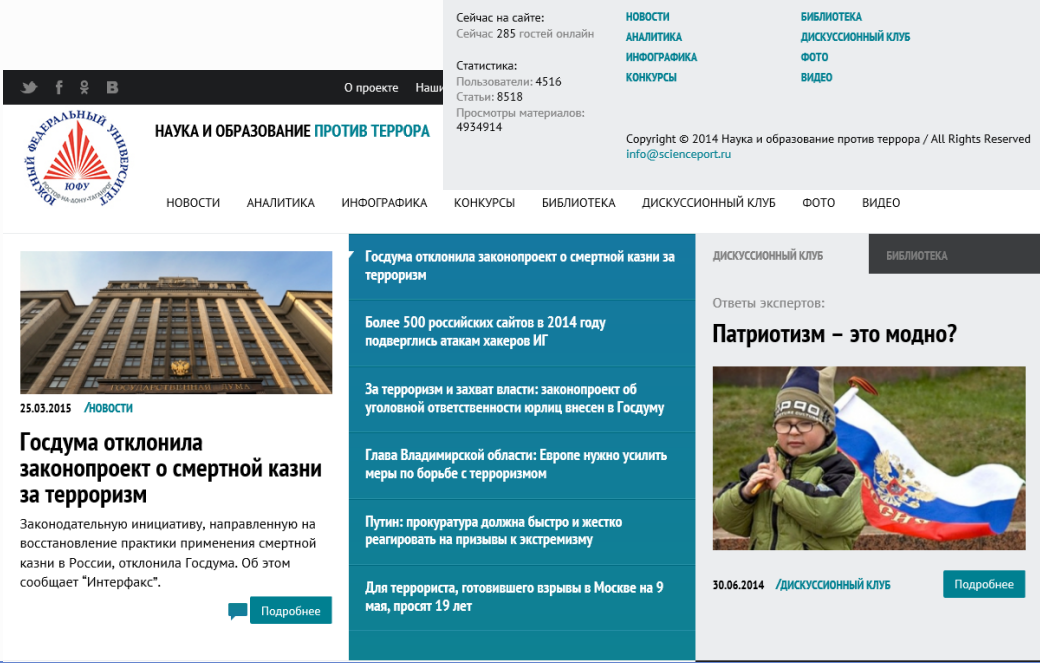


- ✓ направлено из средств ЮФУ - 7 млн. Р
- ✓ Созданы и функционируют сайты:
 - Наука и образование против террора <http://scienceport.ru/>
 - Террору нет - <http://terrorunet.ru/>
 - Журналисты и блогеры против террора. Курсы «Бастион» - <http://smi-antiterror.ru/>
 - Наш Кавказ - <http://nash-kavkaz.ru/>

Разработка сайта «Журналисты и блогеры против террора. Курсы «Бастион»»

✓ в рамках проводимых Союзом журналистов Москвы и Федеральным агентством по печати и массовым коммуникациям учебно-практических курсов «Бастион» для журналистов, работающих в экстремальных условиях

информационно-методическое сопровождение курсов




Реализация программ дополнительного профессионального образования (ДПО) в разрезе направлений науки и образования в 2014 году

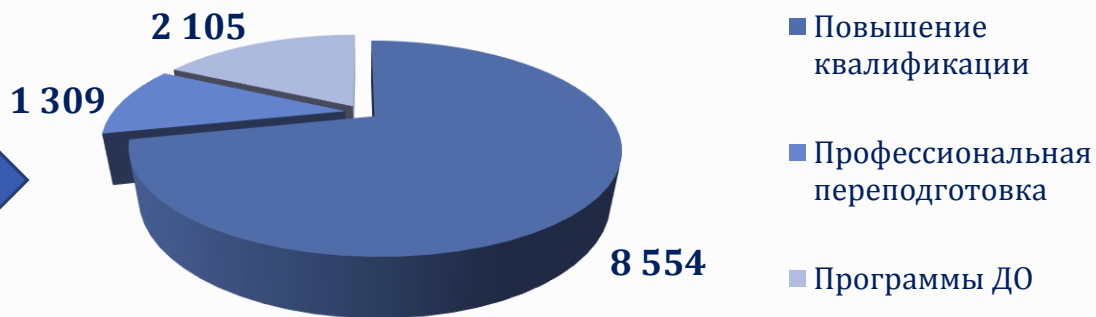

1 077
программ ДПО



220
реализованных программ ДПО



11 968
слушателей обучено





Программы ДПО – лидеры по количеству слушателей в разрезе направлений науки и образования в 2014 году

№	Структурное подразделение	Программы ДПО - лидеры	Кол. слушателей	Руководитель программы
Естественнонаучное и физико-математическое				
1.	Академия физической культуры и спорта	Прикладные аспекты спортивной подготовки в избранном виде	389	Чертов Н.В.
2.		Обеспечение качества общего и дополнительного образования детей в сфере физической культуры и спорта	133	Певицына Л.М.
Инженерное направление				
1.	Институт управления в экономических, экологических и социальных системах	Юриспруденция	69	Иванова О.Ф.
2.		Внеэкономическая деятельность и таможенное регулирование в Таможенном союзе	50	Костенко М.А.
Гуманитарное и социально-экономическое				
1.	Институт философии и социально-политических наук	Избирательное право и избирательный процесс	2 229	Розин М.Д.
2.	Экономический факультет	Управление государственными и муниципальными закупками	1 899	Белокрылова О.С.
В области психологии и педагогики				
1.	Академия психологии и педагогики	Дошкольное образование	214	Чумичева Р.М.
2.		Технологии реализации ФГОС дошкольного образования	113	Абдульманова Л.В.
В области архитектуры и искусств				
1.	Академия архитектуры и искусств	Архитектурные, технологические и конструктивные решения. Внутреннее инженерное оборудование, внутренние и наружные сети инженерно-технического обеспечения, перечень инженерно-технических мероприятий	25	Сатарова Т.С.
Филиалы				
1.	Волгодонский институт (филиал) экономики, управления и права	1 С: Предприятие 8. Бухгалтерия 8.0	40	Погорелова Н.В.
2.	Филиал ЮФУ в г. Новошахтинске	Организация и управление социальной защитой населения	27	Пилипенко Л.И.



Выпускники 2014 года, работающие по специальности или по смежной специальности (% от числа трудоустроенных на 15.11.2014)

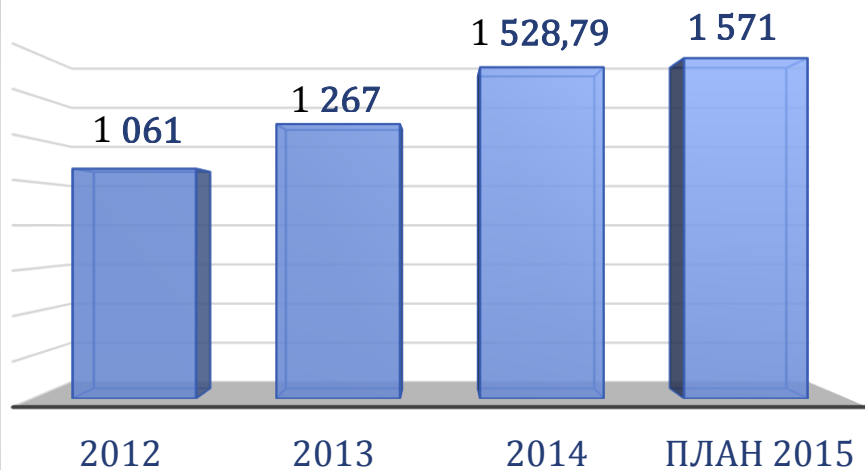


Основные результаты научной деятельности

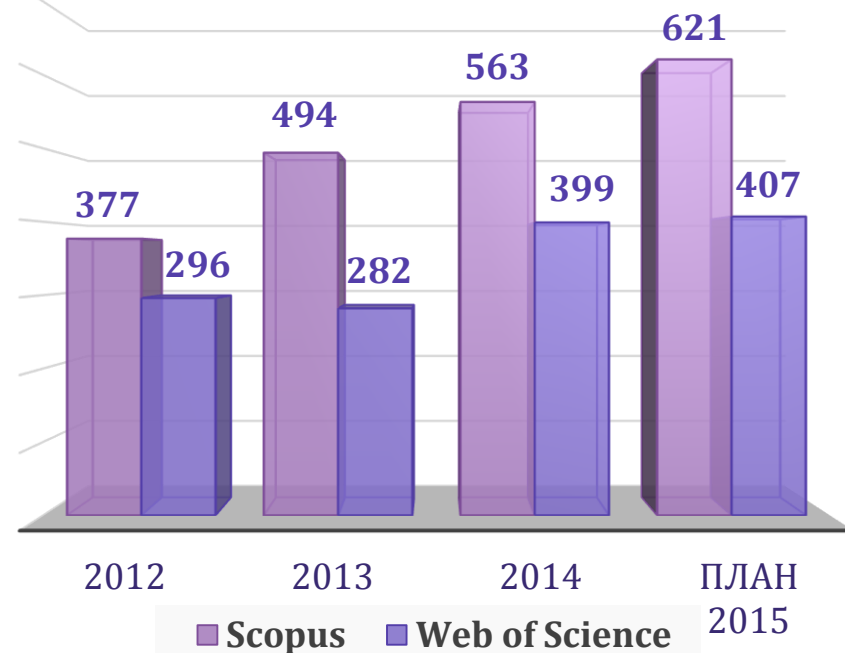
объем выполненных исследований в 2014 году вырос на **18,7 %** по отношению к 2013 году

прирост публикаций за 2014 год (БД Scopus и WoS) составил **24 %** (по состоянию на 19 марта года, следующего за отчетным)

Объемы НИОКР, млн. ₽



Общее количество статей в базах данных Scopus и Web of Science

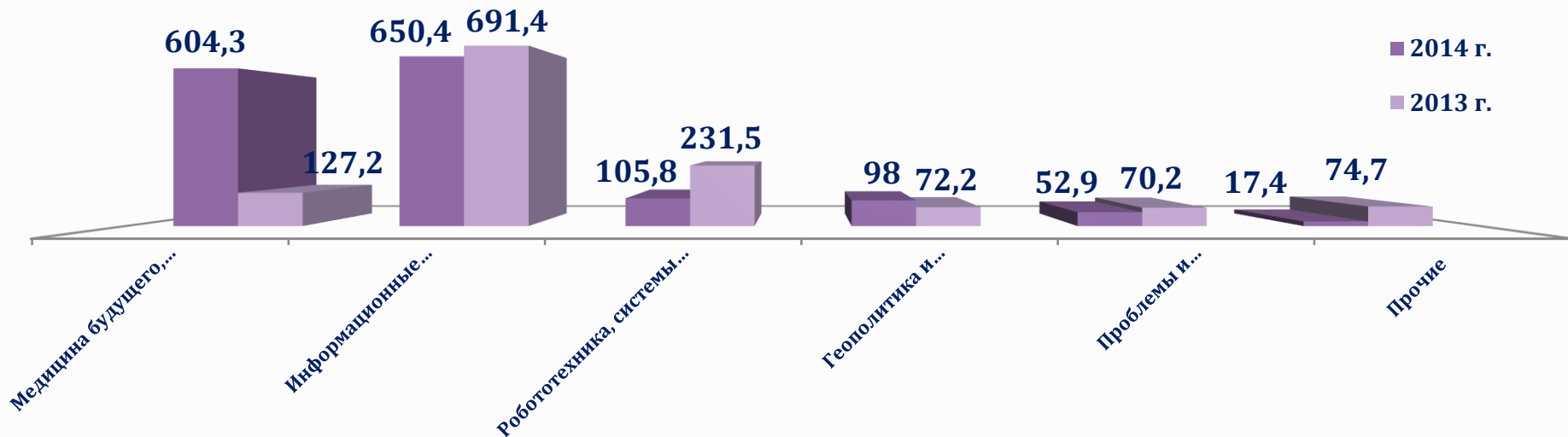


Объемы финансирования и количество проектов по укрупненным направлениям научного поиска

Количество проектов



Объем, млн. ₽



Объемы финансирования научных исследований в разрезе направлений науки и образования

Направление науки и образования	Председатель Комитета	2014		2013		2014/2013	
		млн. Р	%	млн. Р	%	млн. Р	%
Естественно-научное и физико-математическое	А.В. Солдатов	507,5	33,2	325,6	26,0	181,9	55,9
Инженерное	А.Е Панич	906,9	59,3	811,7	64,0	95,2	11,7
Гуманитарное и социально-экономическое	Ю.Г. Волков	87,3	5,7	119,5	9,0	- 32,2 ↓	- 26,9 ↓
В области психологии и педагогики	П.Н. Ермаков	22,9	1,5	3,3	0,3	19,6	593,9
В области архитектуры и искусств	А.М. Бояринов	4,1	0,27	7,1	1,0	- 3 ↓	- 42,3 ↓
ВСЕГО		1 528,7	100	1 267,2	100	261,5	20,6

Междисциплинарные исследования в разрезе областей научной деятельности, млн. ₽

Направление науки и образования Приоритетные области исследования	Естественно-научное и физико-математическое	Инженерное	Гуманитарное и социально-экономическое	В области психологии и педагогики	В области архитектуры и искусств	Итого
Медицина будущего, биотехнологии	401,7	202,6	-	-	-	604,3
Информационные технологии. Нанотехнологии, интеллектуальные материалы	52,9	597,5	-	-	4,1	654,5
Робототехника, системы управления, навигации и связи	-	105,8	-	-	-	105,8
Геополитика, геоэкономика Юга России	-	-	87,3	10,7	-	98
Проблемы и перспективы развития Азово-Черноморского бассейна	52,9	-	-	-	-	52,9
Прочие	-	1,0	-	12,2	-	13,2
Итого	507,5	906,9	87,3	22,9	4,1	1 528,7

Результаты интеллектуальной деятельности (РИД)

	2014	2013	План 2015
Количество полученных Патентов и Свидетельств	176	141	204
Количество заключенных лицензионных договоров	11	2	25





Финансовые результаты управления интеллектуальной собственностью. 2014 год. План 2015 года

Наименование показателя	2013 год, млн. ₽	2014 год, млн. ₽	План. 2015 год, млн. ₽
Доходы от управления интеллектуальной собственностью, в том числе:	210,10	234,73	275,30
лицензионные договоры		0,15	1,16
доходы от практического применения (внедрения) РНТД инновационными предприятиями, созданными с участием ЮФУ	0,49	2,85	4,80
доходы от выполнения хозяйственных договоров с инновационными предприятиями	3,50	30,77	35,00
доходы от использования интеллектуальной собственности в производстве научно-технической продукции	206,11	200,96	234,34



Трансфер технологий в 2014 году

Инновационно-технологический кластер «ЮЖНОЕ СОЗВЕЗДИЕ»

Направления развития кластера

- авиационные и космические технологии;
- радиоэлектроника и приборостроение;
- робототехника, системы управления, навигации и связи;
- военные и двойные технологии;
- ИТ.

Участники: ЮФУ, ОАО «ТАНТК им. Г.М. Бериева», ЗАО «БЕТА ИР», ОАО Градиент, ООО «АВИАОК», ОАО «Гранит», ТПП РО, ОАО «Региональная корпорация развития», ОАО «АОМЗ», ОАО «Алмаз», ОАО «НПП КП «Квант», НИИ «Спецвузавтоматика», НП «Южный лазерный ИТЦ»

Оборот участников кластера - более 15 млрд. ₽

В рамках 218 Постановления Правительства РФ

«Создание высокотехнологичного производства по изготовлению мобильного многофункционального аппаратно-программного комплекса длительного кардиомониторирования и эргометрии»

Инициатор проекта:
ОАО «НПП КП "Квант", г. Ростов-на-Дону

Общая сумма
60,37
млн. ₽

«Создание высокотехнологичного производства для изготовления комплексных реконфигурируемых систем высокоточного позиционирования объектов на основе спутниковых систем навигации, локальных сетей лазерных и СВЧ маяков и МЭМС технологии»

Инициатор проекта:
ОАО "Азовский оптико-механический завод", г. Азов

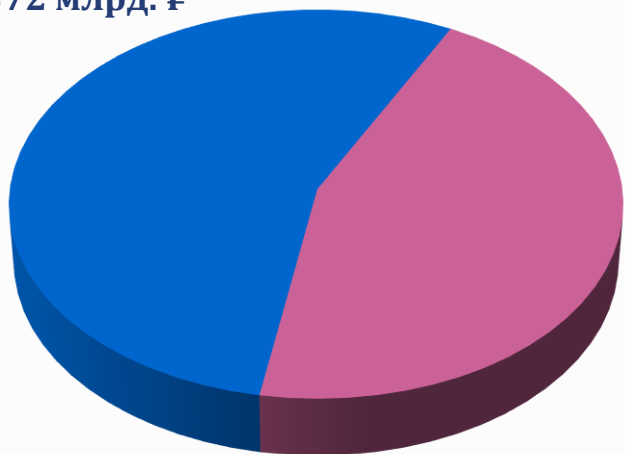
Общая сумма
145
млн. ₽

Оборот предприятий «инновационного пояса» ЮФУ, 2014 год

Оборот предприятий «инновационного пояса» составил

2,5 млрд. ₺

1,372 млрд. ₺

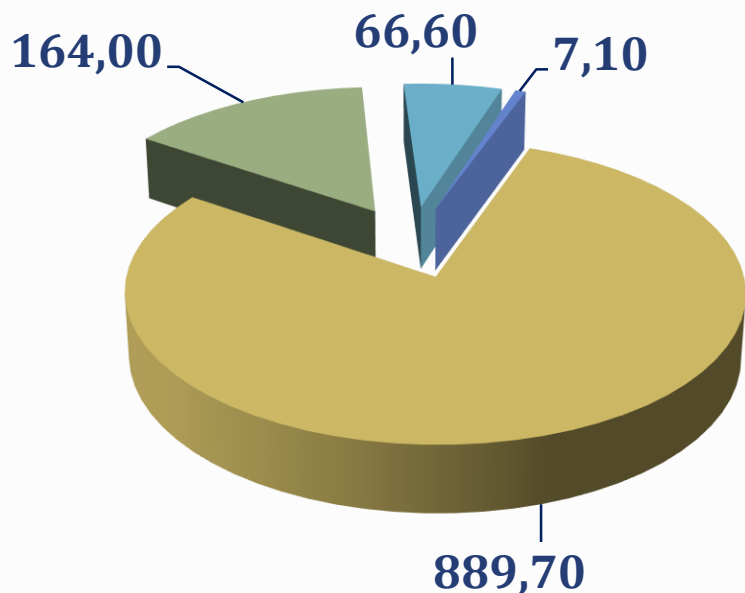


1,127 млрд. ₺

- Предприятия без участия ЮФУ
- Предприятия с участием ЮФУ

Общее количество Spin-off – **72**
С участием ЮФУ в уставном капитале – **21**

Оборот предприятий с участием ЮФУ, 1,127 млрд. ₺



- ОАО "НКБ ВС"
- ЗАО "Дорожный центр внедрения"
- ООО "Пьезоэлектрик"
- Прочие



ЮФУ в интересах Ростовской области

Проекты по импортозамещению

организация регионального этапа турне российских институтов развития Russian StartUp Tour

форум «Открытые инновации»

инновационно-технологический кластер «Южное созвездие», кластер машиностроения Ростовской области, авиационный образовательный кластер Ростовской области

трехстороннее соглашение о сотрудничестве между ЮФУ, Правительством Ростовской области, Фондом содействия развитию малых форм предприятий в научно-технической сфере

43 хоздоговора в интересах предприятий региона на сумму **213,387** млн. ₽

подготовка кадров

сотрудничество с Центром патриотического воспитания молодежи РО

Создание Красной книги Ростовской области

«Гидроавиасалон-2014»

участие в презентации инновационного потенциала в посольствах Индии и Чехии

ЦКП «Центр ядерной медицины»

меморандум о сотрудничестве с Министерством здравоохранения Ростовской области

участие в общественных советах и рабочих группах при Минэкономразвитии РО, Департаменте потребительского рынка РО

Центры коллективного пользования уникальным научным оборудованием


14 центров коллективного пользования

718



*15% НИР
проводилось
с использованием
оборудования
ЦКП*

109



**КОЛИЧЕСТВО
НИР, ВСЕГО**


**КОЛИЧЕСТВО НИР С
ИСПОЛЬЗОВАНИЕМ
ОБОРУДОВАНИЯ ЦКП**

1 528,8 млн. Р



*Объём финанси-
рования НИР с
использованием
оборудования
ЦКП - 25,3%*

387,5 млн. Р



**ОБЪЁМ
НИР, ВСЕГО**

**ОБЪЁМ НИР С
ИСПОЛЬЗОВАНИЕМ
ОБОРУДОВАНИЯ ЦКП**

*Подготовлено
публикаций с
использованием
оборудования ЦКП*

147



114



**2014
год**

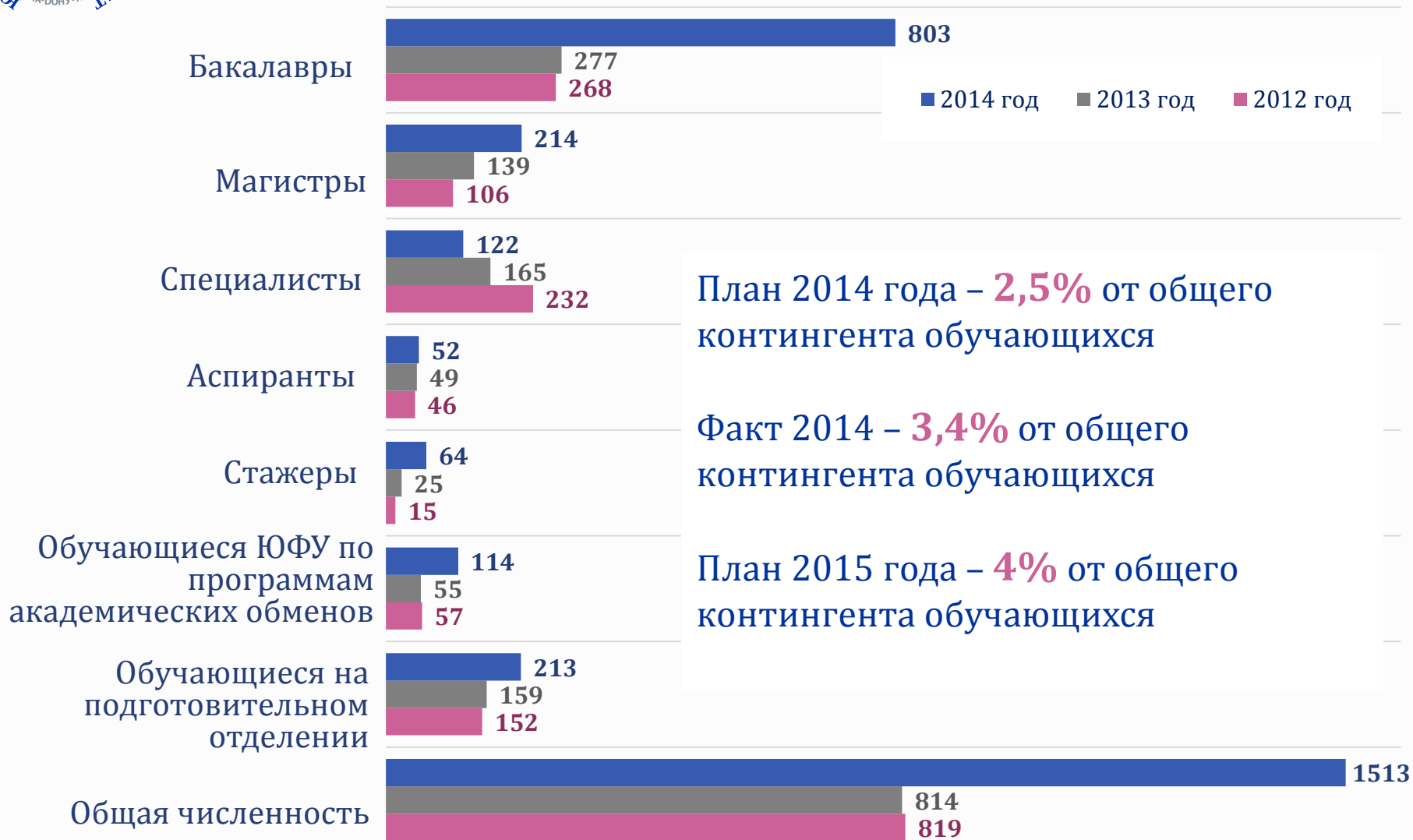
**2013
год**

Показатели использования учебно-научного оборудования

Направление науки и образования	Количество оборудования (ед.)	Балансовая стоимость оборудования (млн. Р)	Остаточная стоимость оборудования (млн. Р)	Загрузка оборудования		Использование оборудования (в %)		
				%	Фактическое (час.)	Учебные цели	Научные исследования	Для сторонних организаций
Естественно-научное и физико-математическое	1 688	534,50	121,48	63	2 073	56	42	2
Инженерное	1 430	723,41	164,41	61	1 206	42	57	1
Гуманитарное и социально-экономическое	263	85,81	19,50	68	2 168	75	25	0
В области психологии и педагогики	180	37,72	8,57	66	226	74	26	0
В области архитектуры и искусств	246	36,46	8,29	60	1 280	25	75	0
Итого:	3 807	1 417,9	322,25	63,5	1 390,6	54,4	45	0,6

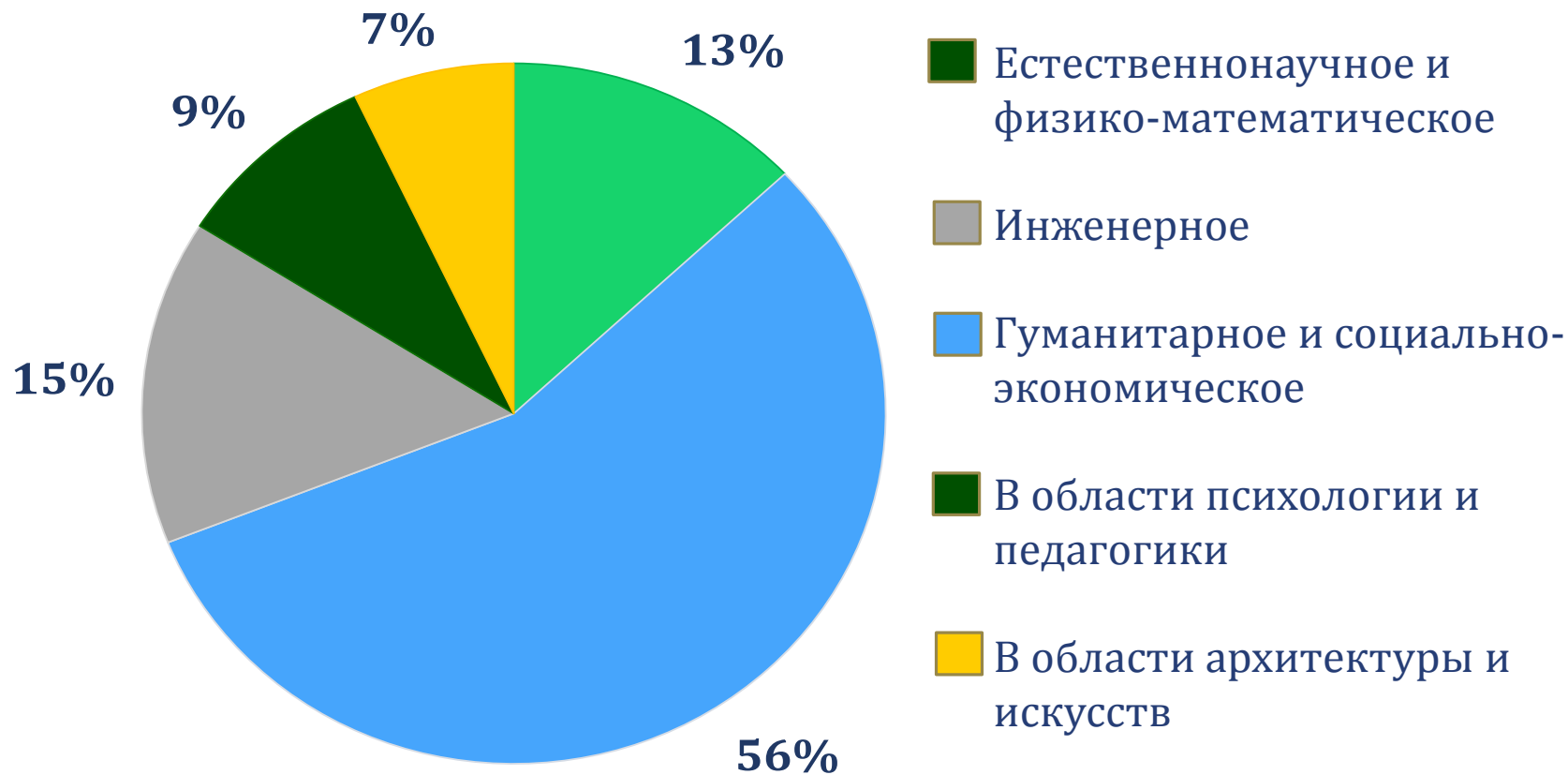


Международный контингент обучающихся по уровням образования, 2012 – 2014 гг.



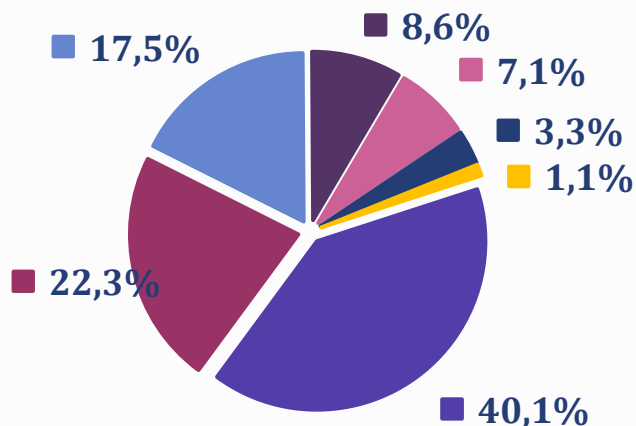
Распределение иностранных студентов по направлениям подготовки

% от общей численности иностранных студентов



Академическая мобильность НПР и штатная численность иностранных граждан в университете, 2014 год

в распределении по целям, %
всего – 394 человека



- Участие в конференциях - 158 человек
- Научно-исследовательская деятельность - 88 человек
- Повышение квалификации, тренинги - 69 человек
- Деловые встречи - 34 человека
- Участие в выставках - 28 человек
- Преподавательская деятельность - 13 человек
- Участие в спортивных мероприятиях - 4 человека



Распределение НПР в разрезе направлений науки и образования в 2014 году

Направление науки и образования	Численность* (чел.)			НПР, имеющие ученые степени (чел.)			Доля НПР, имеющих ученые степени д.н., к.н.(%)	Средний возраст		
	осн.	внеш.	всего	к.н.	д.н.	всего		НПР	НПР, имеющих ученую степень д.н, к.н.	НПР, имеющих ученую степень д.н.
Естественнонаучное и физико-математическое	979	78	1 057	599	175	774	69,4	49	54	63
Инженерное	643	73	716	397	84	481	67,2	46	49	59
Гуманитарное и социально-экономическое	1 311	129	1 440	890	230	1120	77,8	44	47	57
В области психологии и педагогики	231	18	249	185	41	226	90,8	46	49	57
В области архитектуры и искусств	288	32	320	77	7	84	26,3	47	53	62
Филиалы ЮФУ, ФВО, УВЦ	216	52	268	135	15	150	56	49	49	63
ИТОГО	3 668	382	4 050	2 283	552	2 835	70	47	50	60

* Включена численность научных работников участвующих в сопровождении научных исследований, работников военного факультета и учебно-военного центра, а также педагогических работников колледжей.

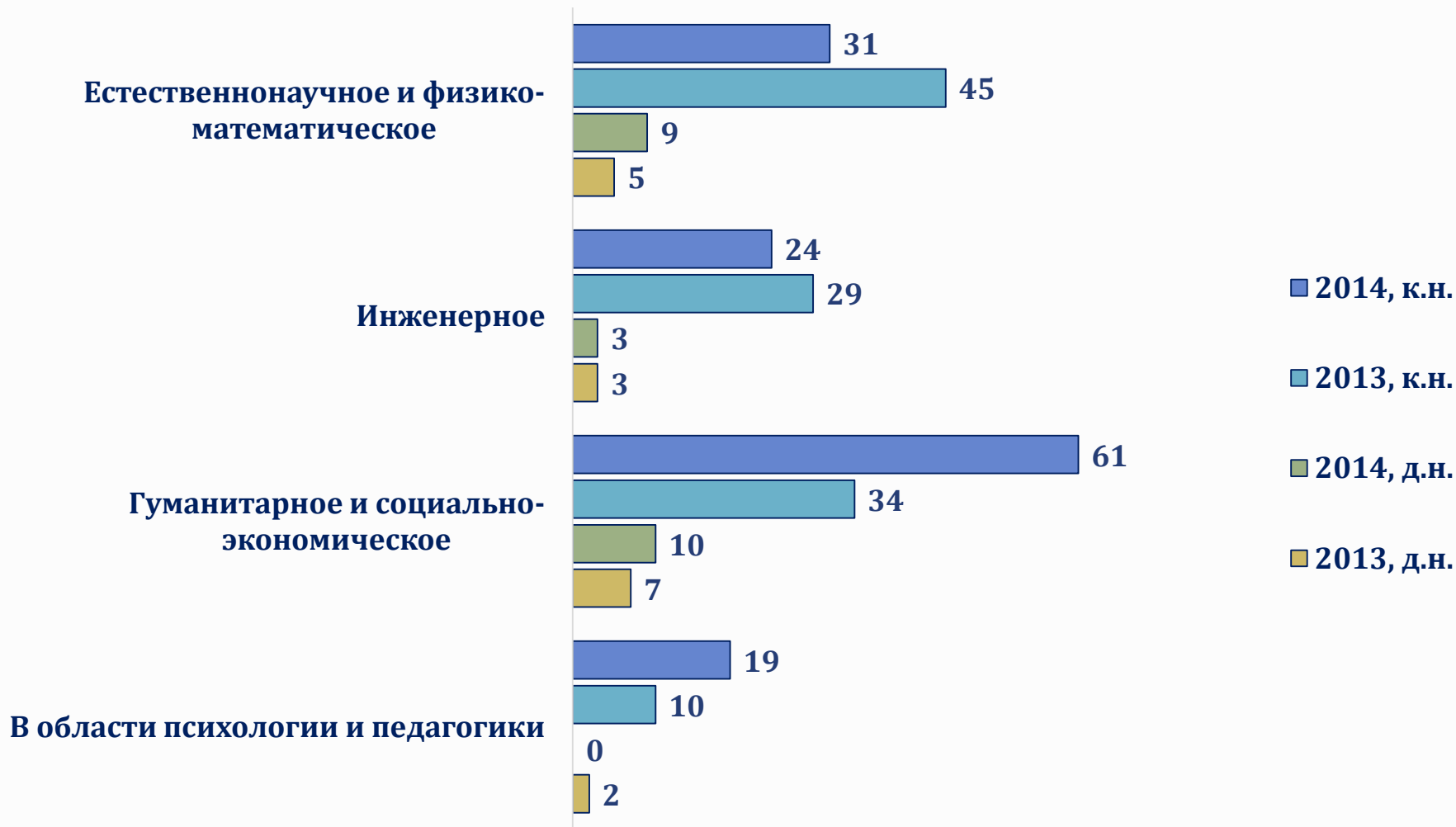
Доля молодых ученых в разрезе направлений науки и образования в 2014 году

Направление науки и образования	НПР (чел.)						
	НПР всего	докторов наук в возрасте до 40 лет		кандидатов наук в возрасте до 35 лет		без ученой степени в возрасте до 30 лет	
		чел.	%	чел.	%	чел.	%
Естественнонаучное и физико-математическое	1 057	9	22,5	119	23,8	180	36,8
Инженерное	716	8	20	128	22,5	86	17,6
Гуманитарное и социально-экономическое	1 440	19	47,5	189	37,7	130	26,6
В области психологии и педагогики	249	3	7,5	35	7	17	3,5
В области архитектуры и искусств	320			5	1	63	12,9
Филиалы ЮФУ, ФВО, УВЦ	268	1	2,5	25	5	13	2,6
ИТОГО	4 050	40	100	501	100	489	100

* Включена численность научных работников участвующих в сопровождении научных исследований, работников военного факультета и учебно-военного центра, а также педагогических работников колледжей.



Защита диссертаций в диссертационных советах университета в разрезе направлений науки и образования в 2013-2014 гг.





Распределение научных специальностей в диссертационных советах (ДС) в разрезе направлений науки образования в 2014 – 2015 году

Направление науки и образования	Количество ДС		Отрасль науки		Научные специальности		
	2014	2015	2014	2015	2014	2015	
						Кол -во	%
Естественно-научное и физико-математическое	9	12/3 ДМ	5	6	13	21	28,3
Инженерное	6	6/2 ДМ	2	2	15	15	20,3
Гуманитарное и социально-экономическое	10	11/1 ДМ	7	7	27	29	39,2
В области психологии и педагогики	2	3/1 ДМ	2	2	6	9	12,2
В области архитектуры и искусств	0	0	0	0	0	0	0,0
ВСЕГО	27	32/7 ДМ	16	17	61	74	100,0
* ДМ - объединенные диссертационные советы							

Защита докторских диссертаций учеными университета в разрезе направлений науки и образования в 2014 году

Направление науки и образования	Структурное подразделение	ФИО, должность работника	Отрасль науки
Естественнонаучное и физико-математическое	Институт математики, механики и компьютерных наук	Карякин Михаил Игоревич - директор института	Физико-математические
	НИИ физической и органической химии	Ураев Али Исхакович – ведущий научный сотрудник Борисенко Николай Иванович - главный научный сотрудник	Химические
	Химический факультет	Щербаков Игорь Николаевич – доцент	
	Академия биологии	Карантыш Галина Владимировна - доцент Сазыкина Марина Александровна - ведущий научный сотрудник, доцент, заведующий лабораторией	Биологические
Инженерное	Институт управления в экономических, экологических и социальных системах	Саак Андрей Эрнестович - доцент	Технические
	НИИ МВС им А.В. Каляева	Мельник Эдуард Всеволодович – зав. лабораторией	
	Институт радиотехнических систем и управления	Воронин Вячеслав Владимирович – младший научный сотрудник	
Гуманитарное и социально-экономическое	Институт социологии и регионоведения	Шевченко Ольга Михайловна - доцент	Философские
	Юридический факультет	Серегин Андрей Викторович - доцент	Юридические
	Институт филологии, журналистики и межкультурной коммуникации	Редкозубова Екатерина Анатольевна - доцент Острикова Галина Николаевна - доцент Джумайло Ольга Анатольевна - доцент	Филологические

Защита докторских диссертаций учеными университета в разрезе направлений науки и образования в 2015 году (план)

Направление науки и образования	Структурное подразделение	ФИО, должность работника	Отрасль науки
Естественно-научное и физико-математическое	НИИ физики	Бласенко Валерий Григорьевич - ведущий научный сотрудник	Физико-математические
		Козинкин Александр Владимирович - заведующий отделом	
		Тер-Оганесян Никита Валерьевич - заведующий отделом	
		Воробьев Эдуард Игоревич - ведущий научный сотрудник	
		Вербенко Илья Александрович - заместитель директора	
Инженерное	Институт компьютерных технологий и информационной безопасности	Чистяков Александр Евгеньевич - доцент	Технические
Гуманитарное и социально-экономическое	Институт философии и социально-политических наук	Дидык Марина Александровна - доцент	Культурология
		Богданова Марина Александровна - доцент	Философские
	Юридический факультет	Яценко Татьяна Сергеевна - доцент, заведующий кафедрой	Юридические
	Институт филологии, журналистики и межкультурной коммуникации	Абросимова Лариса Сергеевна - доцент	Филологические
		Карповская Наталья Валерьевна - доцент	
Институт истории и международных отношений	Пономарева Мария Александровна - доцент	Исторические	
В области психологии и педагогики	Академия психологии и педагогики	Воронцов Дмитрий Владимирович - доцент	Психологические
		Самохвалова Светлана Юрьевна - доцент	Педагогические



Динамика показателей качественного состава НПР в 2013-2015 гг.

Показатели	2013	2014	2015 (план)
Удельный вес НПР в общей численности работников университета (%)	43,0	46,5	47
Удельный вес НПР, имеющих ученую степень доктора наук, кандидата наук, в общей численности НПР (%)	65,0	70,0	71
Удельный вес НПР, имеющих ученую степень доктора наук, в общей численности НПР (%)	15,2	15,1	16,0
Удельный вес численности НПР без ученой степени - до 30 лет, кандидатов наук - до 35 лет, докторов наук - до 40 лет в общей численности НПР (%)	24,2	25,4	27,0

Штатная численность персонала в 2014-2015 гг.

Категория персонала	По состоянию на 31 декабря 2014г., единиц	По состоянию на 20 марта 2015 г., единиц	Отклонение	Расчет на 2015 год		
				На 25 декабря 2014г. шт.ед., в соответствии с «дорожной картой», утв. Распоряжением Правительства РФ от 30 апреля 2014 г. № 722-Р	На 20 марта 2015 г., шт.ед., с учетом предложений руководителей структурных подразделений	Доля, %
НПР, из них:	3 572	3 440	-132	2 804,5	2 949,0	62
ППС	2 999	2 799	-200	2 167,7	2 170,5	
НР	573	641	68	639,8	462,2/+316,3*	
ИТР и вспомогательный персонал, из них:	1 957	1882	-75	773,6	1 008,4	38
УВП	1 325	1 304	-21	699,8	673,8	
НВП	632	578	-54	73,8	159,6	
НТР				147,6	491,4/-316,3*	
АУП	947	874	-73	443,2	454,2	
ОП	1 721	1 631	-90	344,9	344,9	
Итого	8 197	7 827	-370	4 524,8	4 756,5	100

*штатные единицы НТР, предлагаемые к включению в перечень должностей НР, в соответствии с проектом Приказа Минобрнауки России



МОДЕРНИЗАЦИЯ ИНФРАСТРУКТУРЫ

2013 год	2014 год	План 2015 года
Общая площадь зданий, строений и сооружений		
499,4 тыс. кв.м	519,0 тыс. кв.м.	537,6 тыс. кв.м.
В том числе учебно-лабораторная площадь		
268,0 тыс.кв.м.	278,7 тыс. кв.м.	282,7 тыс. кв.м.
Площадь помещений переданных в аренду		
23 100,9 кв.м	18 219,9 кв.м.	29 383,0кв.м.
Доход от переданных в аренду помещений		
19,6 млн. Р	11,5 млн. Р	35,6 млн. Р
Средства полученные от переданных в аренду помещений направлены на модернизацию учебно-лабораторных площадей		



Аутсорсинг комплексного обслуживания общежитий нового кампуса университета

16 апреля 2014 г. заключен договор с ООО «Первая эксплуатационная компания»

В комплексное эксплуатационно-техническое обслуживание приняты одно семнадцатипятиэтажное и три пятнадцатипятиэтажных общежития (Зорге, д. 21, литер А, Г, Е, Ж)
Общая площадь зданий **82 343 м²**



Общая численность сотрудников университета и сторонних организаций проживающих в студенческих общежитиях ЮФУ



МАЙ 2014 г. - **447** человек
ДЕКАБРЬ 2014 г. - **283** человек
МАРТ 2015 г. - **189** человек



В Новом кампусе ЮФУ проживает **2 312** обучающихся

Затраты по инженерно-хозяйственной эксплуатации Нового кампуса ЮФУ:

- До передачи в аутсорсинг - **25,932 млн.₹ год**
- после передачи в аутсорсинг - **24,624 млн.₹ год**

Переведено в штат ООО «ПЭК» **137** шт. ед. обслуживающего персонала

АУТСОРСИНГ 2015

КОМПЛЕКСНОЕ ОБСЛУЖИВАНИЕ ОБЪЕКТОВ ИНФРАСТРУКТУРЫ УНИВЕРСИТЕТА НА РОСТОВСКИХ ПЛОЩАДКАХ

Группы локаций объектов

«БОТАНИЧЕСКИЙ САД»

«ЮФУ-ЦЕНТР»

«ЮФУ-САДОВАЯ, 33»

«ЮФУ-ЗОРГЕ, 21»

«ЮФУ-ЗОРГЕ, 28»

«ЮФУ-СТАЧКИ»

«ЮФУ-ДНЕПРОВСКИЙ»

«ЮФУ-ВОСТОК»

«ЮФУ-ЛЕВЫЙ БЕРЕГ»

- ОБЩАЯ ПЛОЩАДЬ СТРОЕНИЙ – **368 957 м²**
- ОБЩАЯ ПЛОЩАДЬ ФЕДЕРАЛЬНОЙ ЗЕМЛИ - **250 Га**
- ПЕРСОНАЛ, ПЕРЕДАВАЕМЫЙ В ШТАТ ПОДРЯДНОЙ ОРГАНИЗАЦИИ - **748 шт. ед.**
- ОЖИДАЕМЫЙ ЭКОНОМИЧЕСКИЙ ЭФФЕКТ – **5,640 млн. Р/год**

Обеспечение безопасного функционирования университета

Планируется перевод **69** объектов на обслуживание внешней организации

Площадка
Ростова-на-
Дону – **45**
объектов

Площадка
Таганрога –
24 объекта

- ПЕРСОНАЛ, ПЕРЕДАВАЕМЫЙ В ШТАТ ПОДРЯДНОЙ ОРГАНИЗАЦИИ – **455 шт.ед.**
- ОЖИДАЕМЫЙ ЭКОНОМИЧЕСКИЙ ЭФФЕКТ – **3,330 млн. Р/год**

Организация питания обучающихся и сотрудников университета – развитие сети Sfedu safe



В 2014 году передано в аренду :

- **2 комбината питания** (ООО «Гермес» - Ростовские площади, ООО «КПД» – площади Таганрога
- **20 буфетов и столовых**

8 483 м²

Общая площадь федерального имущества, переданного в аренду



В штат ООО «Гермес» (г. Ростов-на-Дону) и ООО «КПД» (г. Таганрог) переведены **106 сотрудников** комбинатов питания ЮФУ

Арендаторами выполнены работы по модернизации действующей инфраструктуры пунктов питания ЮФУ

Поступление от аренды имущества, переданного под организацию питания студентов и сотрудников, составляет **26,940 млн. ₺ год**

Развитие ИТ-инфраструктуры в 2014 году

- **Серверная инфраструктура:** апробировано инновационное распределенное решение IBM PureFlex.
- **Сетевая инфраструктура:** высокоскоростной канал (10Гбит/с) между ЦОД гл.корпуса и западным ЦОД;
 - Оптический канал связи до зданий на Днепровском, 116.
- **Телефония:** оптимизировано ~200 номеров/аб.линий электросвязи; инвентаризированы все договора на услуги электросвязи (122 договора с 15 организациями);
 - Возможность прямого звонка извне на IP-телефон через добавочный номер.
- **Видеоконференцсвязь:** 2 ВКС-зала в гл.корпусе, зал заседаний диссертационных советов в гл.корпусе, зал в г. Таганроге;
 - Введена в эксплуатацию платформа вебинаров на базе Microsoft Lync.
- **Структурированные кабельные сети:** создано 427 портов в 5 корпусах.

Развитие единого информационного пространства и учетных систем в 2014 году

- **Развитие единого информационного пространства:** личный кабинет студента на официальном сайте, концепция нового дизайна сайта
- Созданы аккаунты @sfedu.ru для всех студентов - активированы 5405 адресов
- система единой авторизации (OpenID) распространена на учетные системы и сайт

- **Развитие учетных систем:** Внедрение 1С: Университет: Движение контингента студентов, Планирование учебного процесса, Автоматизация аспирантуры, Трудоустройство
- Переход на эксплуатацию 1С-БИТ Зарплата и кадры 8.3
- Создан сервис удаленного доступа с использованием сертифицированных аппаратных ключей защиты
- Успешное подключение и эксплуатация Единой информационной системы государственной аттестации (ЕГИСМ)

Мероприятия 2015 года (в рамках Концепции информатизации)

- **Обеспечение удалённого доступа к системам автоматизации ЮФУ (бухгалтерский и кадровый) для руководителей структурных подразделений**
- **Создание структурированных кабельных сетей в 4 корпусах + обновление ядра IP-телефонии**
- **Внедрение системы централизованного администрирования и управления программным и аппаратным обеспечением, контроля лицензий**
- **Внедрение системы договороборота и автоматизации сопровождения научной деятельности**
- **Ввод в эксплуатацию системы автоматизации ДПО и ДО**
- **Создание интерактивного инновационного музея ЮФУ**



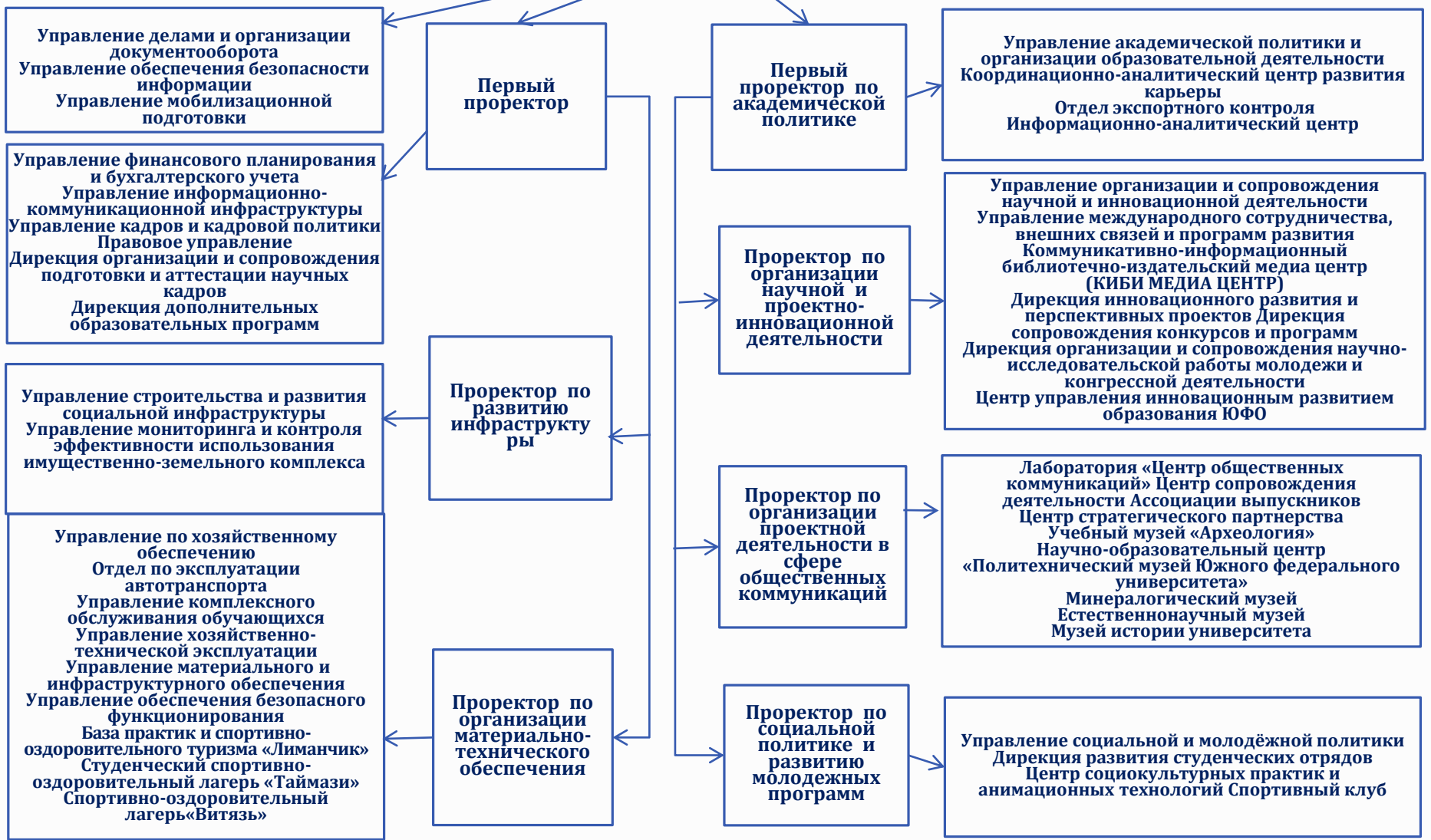
УЧЕБНЫЕ И НАУЧНЫЕ СТРУКТУРНЫЕ ПОДРАЗДЕЛЕНИЯ УНИВЕРСИТЕТА ПО НАПРАВЛЕНИЯМ НАУКИ И ОБРАЗОВАНИЯ

Естественнонаучное и физико-математическое	Инженерное	Гуманитарное и социально-экономическое	В области психологии и педагогики	В области архитектуры и искусств
<p>АКАДЕМИЯ БИОЛОГИИ И БИОТЕХНОЛОГИИ ИМ. Д.И. ИВАНОВСКОГО</p> <p>ИНСТИТУТ НАУК О ЗЕМЛЕ</p> <p>ИНСТИТУТ МАТЕМАТИКИ, МЕХАНИКИ И КОМПЬЮТЕРНЫХ НАУК ИМ. И.И. ВОРОВИЧА</p> <p>ХИМИЧЕСКИЙ ФАКУЛЬТЕТ</p> <p>ФИЗИЧЕСКИЙ ФАКУЛЬТЕТ</p> <p>НАУЧНО-ИССЛЕДОВАТЕЛЬСКИЙ ИНСТИТУТ ФИЗИЧЕСКОЙ И ОРГАНИЧЕСКОЙ ХИМИИ</p> <p>НАУЧНО-ИССЛЕДОВАТЕЛЬСКИЙ ИНСТИТУТ ФИЗИКИ</p>	<p>ИНЖЕНЕРНО-ТЕХНОЛОГИЧЕСКАЯ АКАДЕМИЯ (ТРТИ)</p> <p>Институт компьютерных технологий и информационной безопасности</p> <p>Институт нанотехнологий, электроники и приборостроения</p> <p>Институт радиотехнических систем и управления</p> <p>Институт высоких технологий и пьезотехники</p> <p>Институт управления в экономических, экологических и социальных системах</p> <p>Научно-исследовательский институт многопроцессорных вычислительных систем им. А.В. Каляева (НИИ МВС)</p> <p>Научно-исследовательский институт робототехники и процессов управления</p> <p>УЧЕБНЫЙ ВОЕННЫЙ ЦЕНТР</p> <p>ФАКУЛЬТЕТ ВОЕННОГО ОБУЧЕНИЯ</p>	<p>АКАДЕМИЯ ФИЗИЧЕСКОЙ КУЛЬТУРЫ И СПОРТА</p> <p>ИНСТИТУТ ИСТОРИИ И МЕЖДУНАРОДНЫХ ОТНОШЕНИЙ</p> <p>ИНСТИТУТ СОЦИОЛОГИИ И РЕГИОНОВЕДЕНИЯ</p> <p>ИНСТИТУТ ФИЛОСОФИИ И СОЦИАЛЬНО-ПОЛИТИЧЕСКИХ НАУК</p> <p>ВЫСШАЯ ШКОЛА БИЗНЕСА</p> <p>ОТКРЫТЫЙ ИНСТИТУТ СОВРЕМЕННЫХ ОБРАЗОВАТЕЛЬНЫХ ТЕХНОЛОГИЙ «БУРЕВЕСТНИК»</p> <p>ИНСТИТУТ ФИЛОЛОГИИ, ЖУРНАЛИСТИКИ И МЕЖКУЛЬТУРНОЙ КОММУНИКАЦИИ</p> <p>ЭКОНОМИЧЕСКИЙ ФАКУЛЬТЕТ</p> <p>ФАКУЛЬТЕТ УПРАВЛЕНИЯ</p> <p>ЮРИДИЧЕСКИЙ ФАКУЛЬТЕТ</p> <p>ОТКРЫТЫЙ ФАКУЛЬТЕТ (ДПО)</p>	<p>АКАДЕМИЯ ПСИХОЛОГИИ И ПЕДАГОГИКИ</p>	<p>АКАДЕМИЯ АРХИТЕКТУРЫ И ИСКУССТВ</p>



АДМИНИСТРАТИВНЫЕ ПОДРАЗДЕЛЕНИЯ

Ректор



Электронный документооборот в 2014 году

Документ	Количество, ед.
приказы ОД	690
приказы (по движению контингента студентов, о командировании, о закупках товаров, услуг и т.п.)	28 478
распоряжения	1 523
Входящие / Исходящие письма	17 063
договоры	22 656
внутренняя документация (служебные записки, акты, счета и т.д.)	40 070
справки	20 001
отчеты, предоставленные в Минобрнауки России	120
отчеты, предоставляемые в другие органы государственной власти	94 ед.
Итого документов, подлежащих регистрации, сопровождению и контролю исполнения	130 695

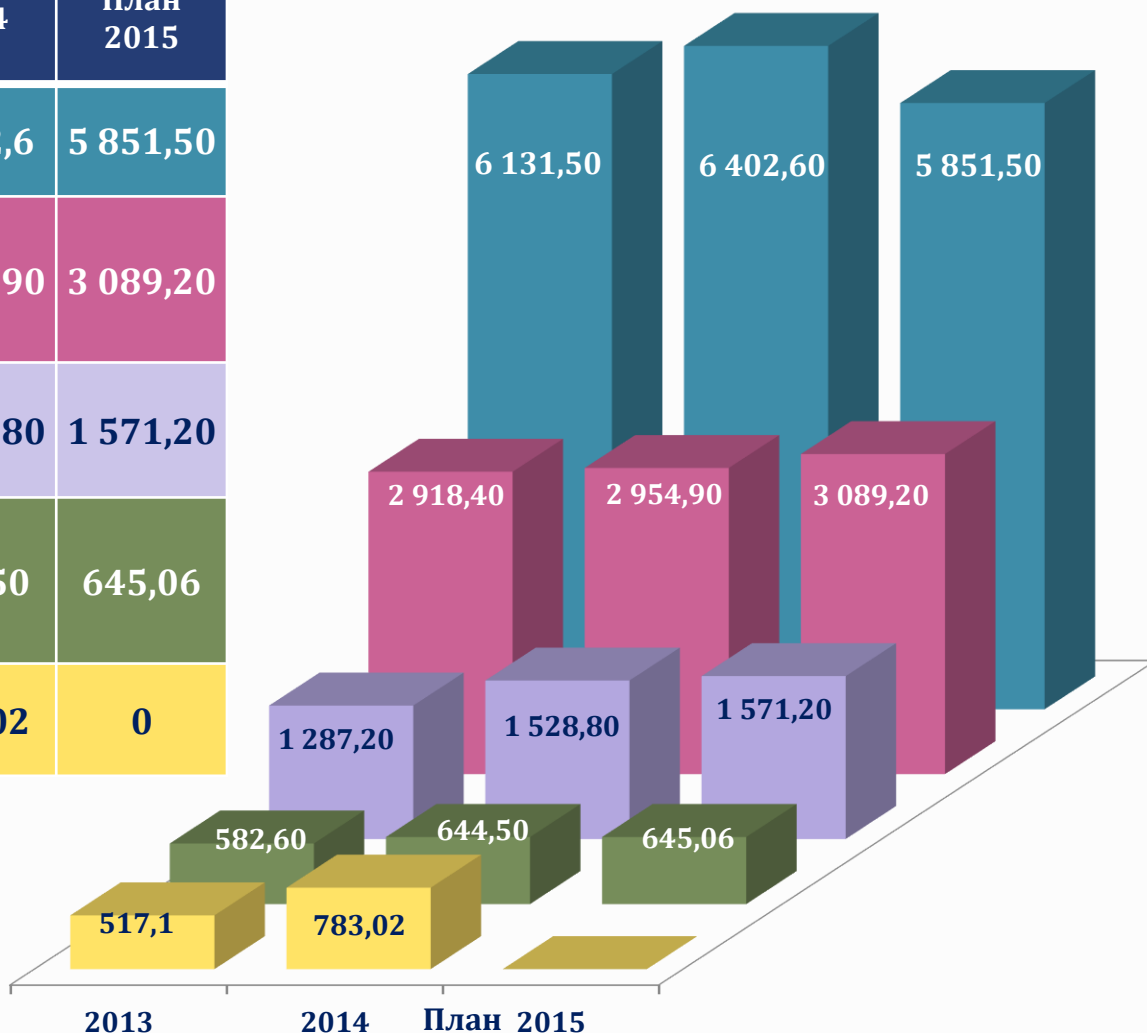


Доходы по источникам финансирования в 2013-2015 гг., млн. ₽

Доходы	2013	2014	2015 План	Отклонение
Субсидии на выполнение государственного задания	2 297,3	2 629,4	2 559,1	- 70,3
Целевые субсидии	586,8	817,6	760,0	- 57,6
Бюджетные инвестиции	517,1	783,0	0,0	- 783,0
Средства от приносящей доход деятельности	1 900,6	1 823,3	2 140,1	316,8
Стипендия Президента, публичные обязательства	37,9	39,3	37,8	- 1,5
Остаток на начало финансового года	791,8	310,0	354,5	44,5
ИТОГО	6 131,5	6 402,6	5 851,5	- 551,1

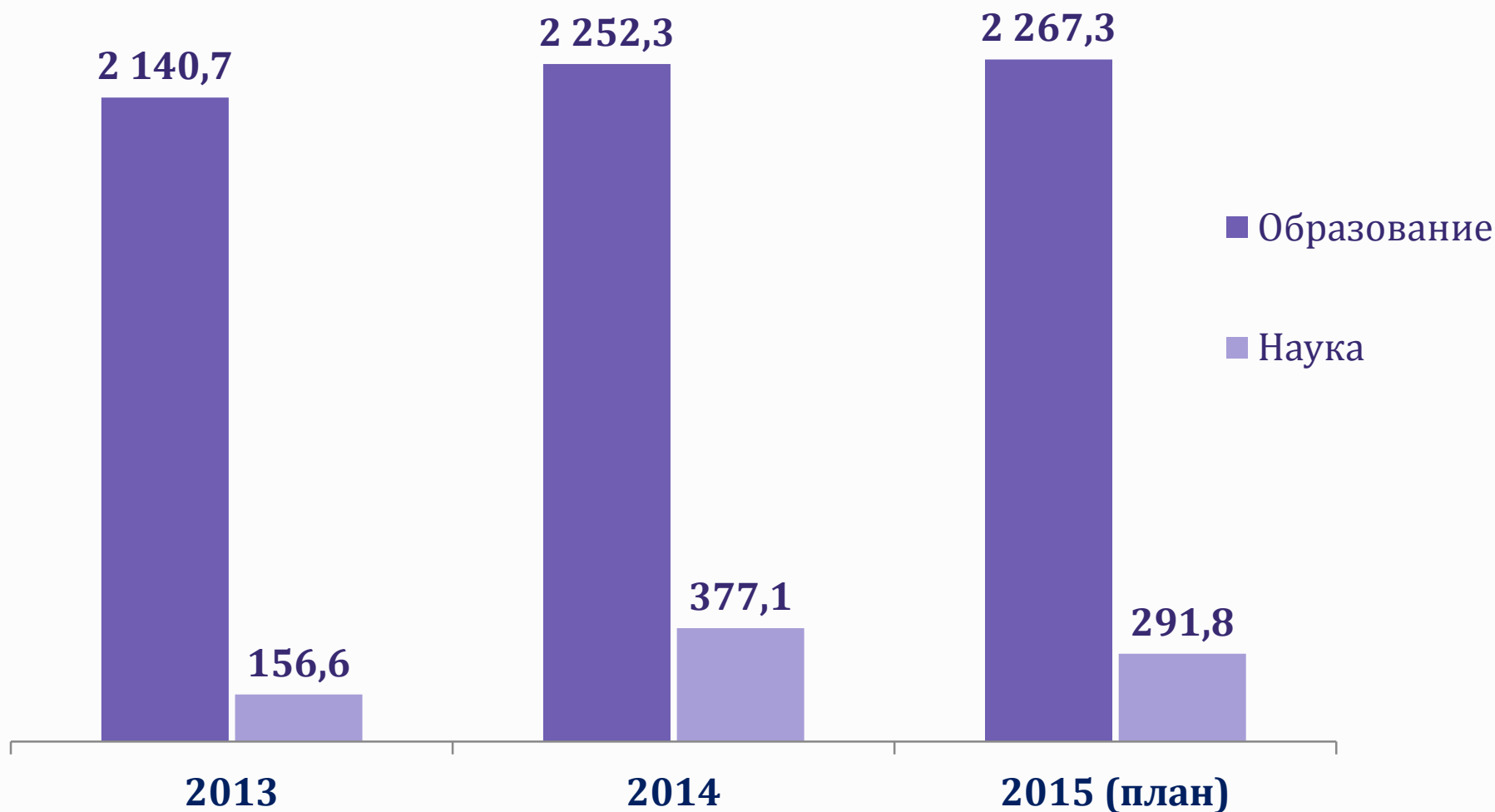
Доходы по видам деятельности в 2013-2015 гг, млн. ₴

Виды деятельности	2013	2014	План 2015
Доходы, всего из них	6 131,50	6 402,6	5 851,50
Образовательная деятельность	2 918,40	2 954,90	3 089,20
Научная деятельность	1 287,20	1 528,80	1 571,20
Стипендия, публичные обязательства	582,60	644,50	645,06
Бюджетные инвестиции	517,1	783,02	0





Субсидия на выполнение государственного задания (образование и наука) в 2013-2015 гг, млн. ₽





Доходы от приносящей доход деятельности в 2013-2015 гг., млн. ₽

Виды деятельности	2013	2014			2015		
	Факт	План	Факт	Отклонение	План	Темпы роста, %	Доля, %
Платные образовательные услуги,	777,7	851,0	702,2	-148,8	821,9	17	38
<i>в т.ч. по программам ДПО</i>	152,2	150,0	157,2	32,8	200,0	9	9
НИОКР	798,0	1 140,0	865,4	-274,5	1 043,2	21	49
Иная приносящая доход деятельность	305,3	309,3	244,1	-65,2	245,0	0	12
Аренда имущества	19,6	15,0	11,5	-3,5	30,0	2,6 раз	1
ИТОГО:	1 900,6	2 315,3	1 823,2	-492,0	2 140,1	17,0	100,0



Структура доходов (платные образовательные услуги ДПО) в разрезе направлений науки и образования в 2014 году

Направление науки и образования	Обучено слушателей		Доходы	
	чел.	%	млн. руб.	%
Естественнонаучное и физико-математическое	1 010	8,4	18,1	11,5
Инженерное	612	5,1	14,2	9,0
Гуманитарное и социально-экономическое	8 435	70,5	79,8	50,8
В области психологии и педагогики	1 589	13,3	22,7	14,4
В области архитектуры и искусств	67	0,6	20,5	13,1
Филиалы	144	1,2	1,1	0,7
Другие структурные подразделения*	111	0,9	0,7	0,4
Всего	11 968	100	157,2	100

* - Открытый факультет;
 Центр развития карьеры



Объем НИОКР в разрезе направлений науки и образования в 2014 году

Направление науки и образования	Объем НИОКР, млн. ₽.		Численность НПР*, чел	Объем НИОКР на 1 НПР, тыс. ₽	Объем НИОКР на 1 НПР, без учета внутренних грантов тыс. ₽
	Всего	в т.ч. внутренние гранты, софинансирование			
Естественнонаучное и физико-математическое	508,3	108,8	1 092	465,46	365,84
Инженерное	952,0	54,3	775	1 228,37	1 158,27
Гуманитарное социально-экономическое	40,8	8,2	1 124	36,30	29,00
В области психологии и педагогики	23,0	10,3	248	93,00	51,00
В области архитектуры и искусств	4,0	0,00	320	13,00	13,00
Филиалы	0,7	0,00	220	3,00	3,00
Всего	1 528,8	181,6	3 793	403,00	355,18

* Не включена численность научных работников участвующих в сопровождении научных исследований, работников военного факультета и учебно-военного центра, а также педагогических работников колледжей.



Бюджет структурных подразделений (образования и наука) в разрезе направлений науки и образования в 2015 г, млн. ₴

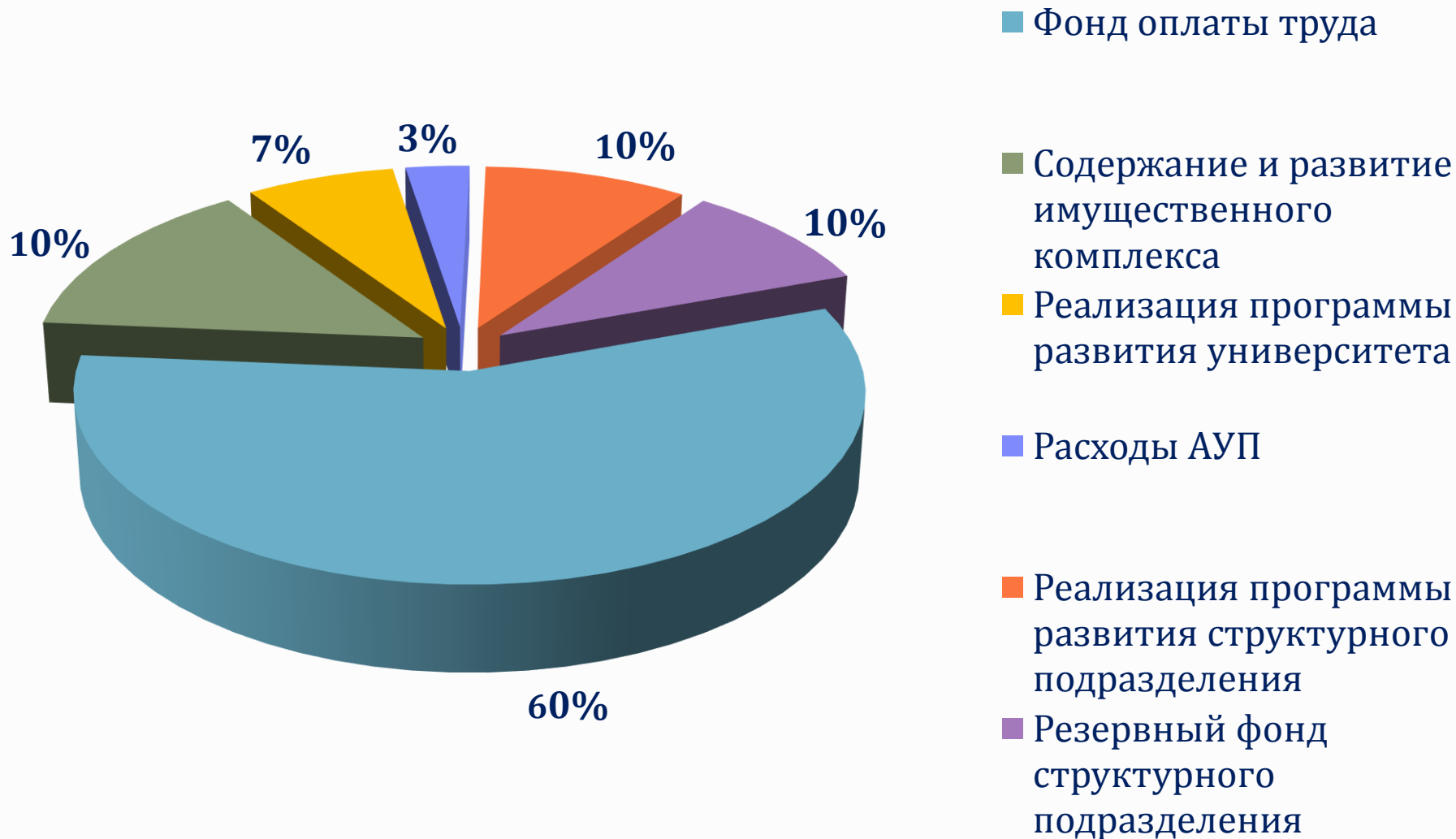
Направление науки и образования	Объем НИОКР	в том числе			Образование	в том числе			Всего	Доля к общему объему доходов, %
		Государственное задание	внутренние гранты, софинансирование	НИР и ОКР		Государственное задание	ДПО + СПО	Платное обучение		
Естественнонаучное и физико-математическое	525,1	198,8	84,8	241,5	506,6	438,0	27,6	41,0	1 031,7	22
Инженерное	987,4	85,9	21,3	880,2	629,5	485,3	22,7	121,5	1 616,9	35
Гуманитарное социально-экономическое	30,5	16,6	4,6	9,3	1 255,0	894,5	108,0	252,5	1 285,5	28
В области психологии и педагогики	22,4	5,4	8,8	8,2	271,9	192,3	28,0	51,6	294,3	6
В области архитектуры и искусств	4,4	0,7	0,0	3,7	237,4	167,0	32,0	38,4	241,8	5
Филиалы	1,4	0,0	0,0	1,4	188,8	91,0	2,7	95,1	190,2	4
<i>Всего</i>	1 571,2	307,4	119,5	1 144,3	3 089,2	2 268,1	221,0	600,1	4 660,4	100



РАСХОДЫ в 2013-2015 гг., млн. Р

Бюджет	2013	2014	2015 План	Отклонение
1. Бюджет функционирования	3 990,8	4 566,9	4 164,5	- 402,4
1.1 Оплата труда и начисления на выплаты по оплате труда	2 926,3	3 071,6	2 784,5	- 287,1
1.2 Содержание и развитие имущественного комплекса	547,4	931,3	1 161,0	229,7
1.3 Строительство	517,1	564,0	219,0	- 345,0
2. Бюджет Программы развития университета	1 221,9	883,2	908,1	24,9
3. Стипендия, публичные обязательства	608,8	598,0	743,9	145,9
4. Остаток на конец финансового года	310,0	354,5	35,0	- 319,5
ИТОГО	6 131,5	6 402,6	5 851,5	- 551,1

Структура расходов бюджета структурного подразделения в 2015 году





ФОНД ОПЛАТЫ ТРУДА в разрезе категорий персонала в 2014-2015 гг.

Категория персонала	2014		2015	
	Фонд оплаты труда, млн. Р	Доля, %	Фонд оплаты труда, млн. Р	Доля, %
<i>ППС</i>	1 147	<i>57,81</i>	1 188	<i>67,10</i>
<i>НС</i>	248		248	
<i>АУП</i>	376	<i>15,59</i>	206	<i>9,62</i>
<i>УВП, НВП, НТР</i>	373	<i>26,60</i>	373	<i>23,28</i>
<i>ОП</i>	269		125	
ИТОГО	2 413	100,00	2 140	100,00

В 2014 г. на материальную поддержку работникам Университета направлено 9,1 млн.Р, на выплату к юбилейным датам – 7,1 млн.Р.

В 2015 г. планируется 10,0 млн.Р и 8,5 млн.Р. соответственно



Дифференциация среднемесячной заработной платы ППС по категориям персонала в 2014 году

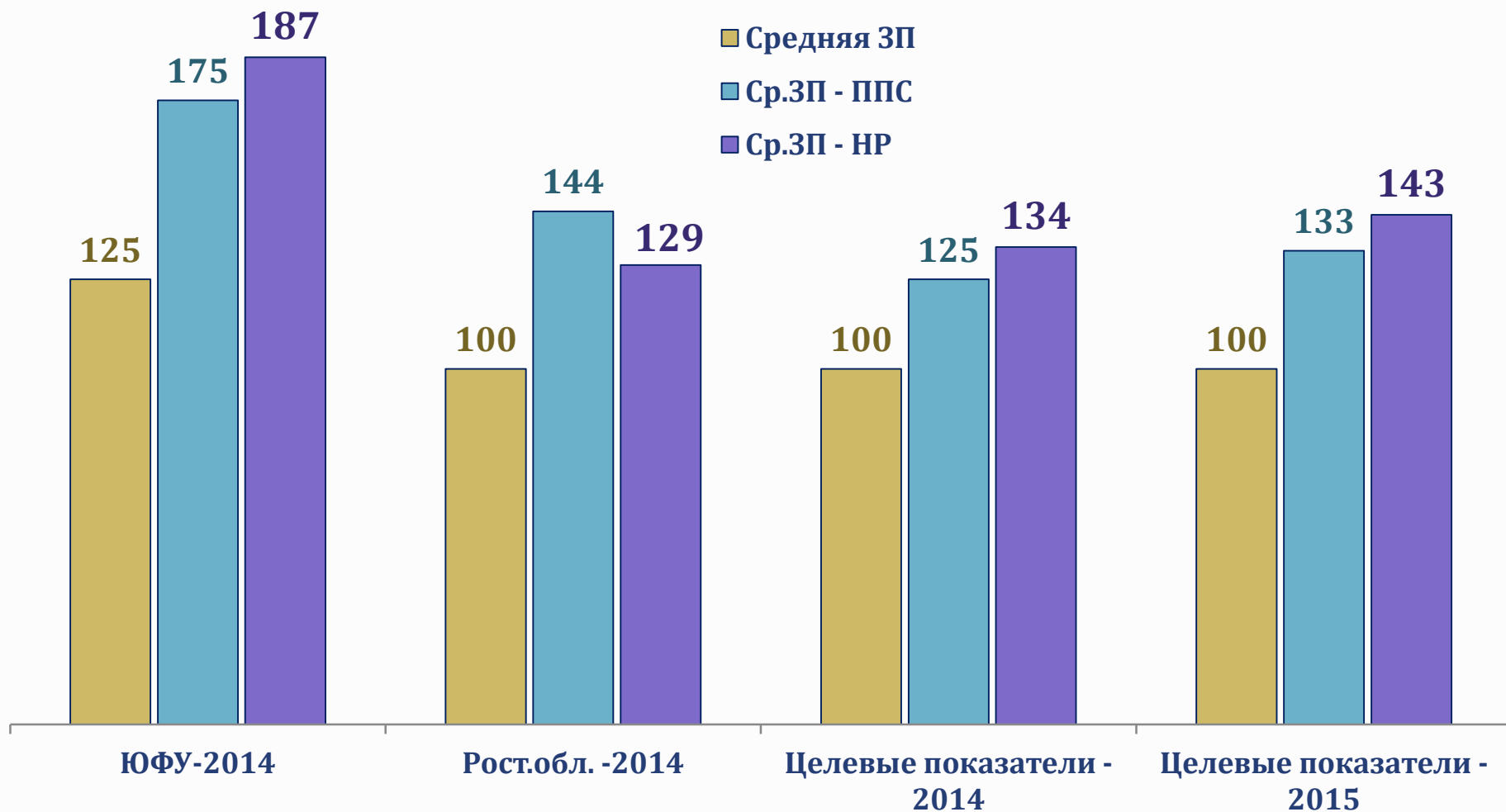
Средняя заработная плата, тыс. Р.



Удельный вес гарантированной части заработной платы, %



Отношение среднемесячной заработной платы к средней по экономике региона в контексте требований «дорожной карты», %





Среднемесячная заработная плата НПР в разрезе направлений науки и образования в 2014 году

Направление науки и образования	Среднемесячная заработная плата, Р	Отношение к экономике региона, %
<i>Естественнонаучное и физико-математическое</i>	45 360	192
<i>Инженерное</i>	47 320	200
<i>Гуманитарное и социально-экономическое</i>	36 748	156
<i>В области психологии и педагогики</i>	44 038	186
<i>В области архитектуры и искусств</i>	34 531	146
<i>Филиалы</i>	33 012	140
Среднемесячная заработная плата НПР в целом по университету	43 517	184
Среднемесячная заработная плата руководителей структурных подразделений по направлениям (директоров академий, институтов, деканов)	154 368	654
Среднемесячная заработная плата директоров филиалов	59 220	251

БЮДЖЕТ Программы развития университета, млн. ₺

Мероприятия Программы развития	2014		2015	
	План	Факт	План	Темп прироста, %
1. Модернизация образования	94,7	107,6	109,6	2
2. Модернизация научно-исследовательского процесса	590,0	612,1	620,0	1
3. Развитие кадрового потенциала и формирование качественного контингента обучающихся	3,2	4,4	3,5	- 20
4. Модернизация развития инфраструктуры	137,8	144,2	159,0	10
5. Совершенствование организационной структуры университета и повышение эффективности управления	14,8	14,9	16,0	7
Итого:	840,5	883,2	908,1	3



Динамика показателей финансово-экономической деятельности в 2013-2015 гг.

Показатели	2013	2014			2015 (план)
		Плановое значение	Достигнутое значение	Отклонение	
Объем финансовых средств университета, направленных на реализацию программы, млн.руб.	1 221,9	840,5	883,5	43	908,1
Доля доходов от иной приносящей доход деятельности в общем объеме доходов университета, (%)	39	41	41	0	43
Доход на 1 НПР (млн. Р)	1,6	1,2	1,3	0,1	1,6
Отношение средней заработной платы НПР к средней заработной плате по экономике региона, %	183 ППС 163 НР	125 ППС 134 НР	175 ППС 184 НР	50 ППС 50 НР	178 ППС 185 НР



Общество и СМИ: показатели репутационного роста

Более **5 500**
публикаций
в СМИ

Более **1 000**
обращений
граждан

ТОП-50 - «Эксперт-РА»

ТОП-1000 - Webometrics

601-650 кластер в QS

SFEDU.RU

Яндекс **ТИЦ -5 300**

Google PR – 6



Главные информационные поводы для СМИ в 2015 году



Юбилейные конференции, семинары, симпозиумы

Календарь - 100 мероприятий к юбилею:



III Международная научно-практическая конференция
«Лингвистика, лингводидактика и межкультурная коммуникация: теория и практика»

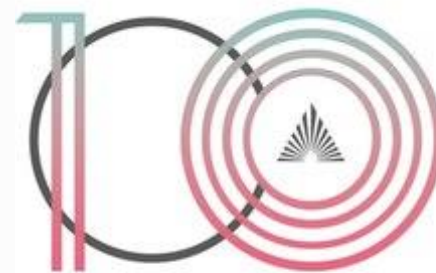
XII международный семинар и VI международная школа

2015 International Conference on "Physics and Mechanics of New Materials and Their Applications" (PHENMA 2015)

молодых учёных по магнитному резонансу

Пятая Международная научная конференция "Современные методы и проблемы теории операторов и гармонического анализа и их приложения V".

Международный симпозиум «Семиотика словесной и визуальной культуры»



100 ЛЕТ
ЮЖНОМУ
ФЕДЕРАЛЬНОМУ
УНИВЕРСИТЕТУ

Общественная жизнь

15 мая - открытие **Музея юфу**

разработка курса лекций
«История университета»

16 мая – встреча **ВЫПУСКНИКОВ**

16 октября –

торжественное собрание коллектива
университета



Задачи

более **50 000** подписчиков
в социальных сетях

более **7 000** публикаций в
СМИ

укрепление

академической
репутации



14,57 млн. ₴ – всего

1,65 млн. ₴ – в 2014 г.

1 081 741, 00 млн. ₴ - сторонние жертвователи,
548 600, 00 ₴ - представители ЮФУ
20 300 тыс. ₴ - публичный сбор

Доход от доверительного управления
имуществом, составляющим целевой капитал за
2014 г. – 0,88 млн. ₴



План на 2015 г. –

2,5 млн. ₴

Направления использования дохода:

- поддержка выдающихся учёных, преподавателей, студентов и аспирантов,
- формирование системы адресных целевых дотаций и целевая поддержка подразделений ЮФУ,
- финансирование научно-исследовательской и научно-практической деятельности студентов и преподавателей ЮФУ.

Фондом целевого капитала поддержано
42 проекта – от космических и нанотехнологий
до волонтерских инициатив

С 2011 г. проходит конкурс молодых ученых
«Прорыв года»



Зарегистрирована 18 июля 2014 г.

привлечено в 2014
5 000 человек

планируется привлечь в 2015
15 000 человек

Задачи:

- содействие информационному общению и поддержанию контактов между выпускниками ЮФУ,
- обеспечение условий для встреч и сотрудничества членов Ассоциации на благо сохранения и преумножения традиций и всестороннего развития ЮФУ.

Проекты:

- «Формула успеха» на «Радио Ростова»: более 100 интервью;
- Видеоинтервью «Выпускники о ЮФУ»: более 50 роликов;
- раздел на официальном сайте ЮФУ;
- регистрация в Ассоциации через социальные сети;
- серия интервью на ТВ «Дон-ТР» – 2015 г.



Встречи:

октябрь 2014 г. – встреча на Фестивале науки Юга России;
декабрь 2014 г. - совместная встреча с Фондом целевого капитала ЮФУ «Университет в кругу партнёров и друзей»;
январь 2015 г. – встреча клуба выпускников, посвящённая 100-летию университетского образования на Юге России;
следующая встреча – **22 апреля.**



Устав. Коллективный договор

31 августа 2014 г. утвержден Устав ЮФУ

В марте 2015 г. истекает срок действия Коллективного договора.

Коллективный договор будет создан на основе Отраслевого соглашения по организациям, находящимся в ведении Министерства образования Российской Федерации на 2015-2017 гг.

Коллективный договор предусматривает
соглашение между работодателем и коллективом в области:

трудовых отношений, охраны труда, оплаты труда, нормирования труда, а также социальных гарантий в отношении работников университета

Общественные проекты



В рамках 100-летия ЮФУ и Года литературы в России:

72 открытых мероприятия ИФЖиМК,
в т.ч. учреждение федерального журнала Центра изучения современной поэзии с презентацией в Москве

Филологические вторники

Поэтический клуб Prosodia

Профессорский клуб

Открытые лекции в ОИСОТ «Буревестник»:
финансовая грамотность, сетевое взаимодействие

Выставки, дискуссии, художественные акции

Проектная деятельность студентов

Дискуссионные площадки для диалога общества и ученых,
круглые столы в «MediaC», РБК, Интерфакс:

вопросы экономики, социальная стратегия и бюджетная политика, развитие и благоустройство региона, система образования, инвестиционная и туристическая привлекательность

«Информационные волны»:

обсуждение региональной проблематики
на базе ЮФУ совместно с Правительством РО





Профсоюз. Социальные программы

«Жильё»:

147 работников приобрели жильё с помощью госпрограмм
введено в строй общежитие квартирного типа 9а
создан ЖСК «Молодой ученый»

«Санаторно-курортное лечение и туризм»

113 работников ЮФУ получили услуги

«Ветераны»:

материальная помощь ветеранам,
организационная поддержка мероприятиям,
посвященным Дню защитника Отечества, Дню
Победы и Дню освобождения г. Ростова-на-Дону
и Таганрога от фашистов.

Лектории по истории ВОВ с участием ветеранов

Благотворительные акции

*донорские акции, помощь жителям Луганска и
Донецка*



21 апреля **Первичная профсоюзная организация** работников и обучающихся ЮФУ отметит

95-летие со дня основания



Стратегические задачи университета

- 1. 100-летний юбилей**
- 2. Дальнейшее совершенствование образовательной деятельности**
- 3. Повышение результативности научно-исследовательской и инновационной деятельности**
- 4. Интернационализация университета**
- 5. Развитие кадрового резерва и совершенствование кадрового потенциала**
- 6. Модернизация инфраструктуры**
- 7. Реализация социальной и молодежной политики**



**ВМЕСТЕ
В НОВУЮ ЭРУ
ЮФУ!**

Спасибо за внимание!