

ЮЖНЫЙ
ФЕДЕРАЛЬНЫЙ
УНИВЕРСИТЕТ

ОТЧЕТ
ректора Захаревича В.Г.
о работе ЮФУ в 2010 г.



Общий контингент студентов

Форма обучения	2009 год	2010 год	Примечание
очная	24711	23783	уменьшился на 928
очно-заочная	3188	3201	практически не изменился
заочная	16747	17455	увеличился на 708
иностранные студенты	404	450	увеличился на 46

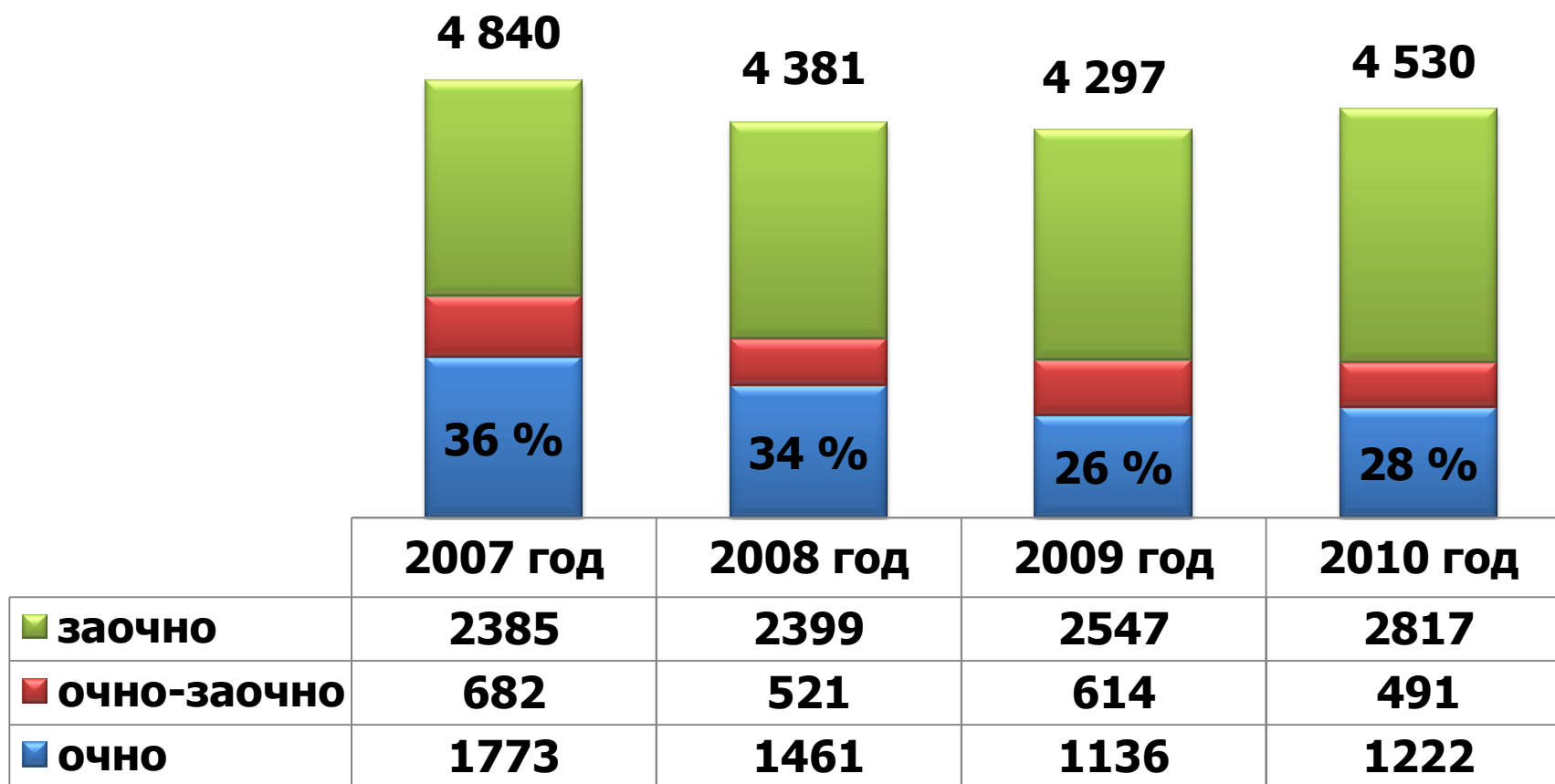


Численность студентов, обучающихся по договорам

№ п/п	Наименование подразделения	очное	очно- заочное	заочное	ИТОГО
1.	ТТИ	1750	294	3701	5745
2.	Педагогический институт	955	354	709	2018
3.	Институт архитектуры и искусств	342	63	12	417
4.	ЮФУ-ц	2088	1480	3623	7191
5.	Филиалы	882	6	2816	3704
	И т о г о	6017	2197	10861	19075

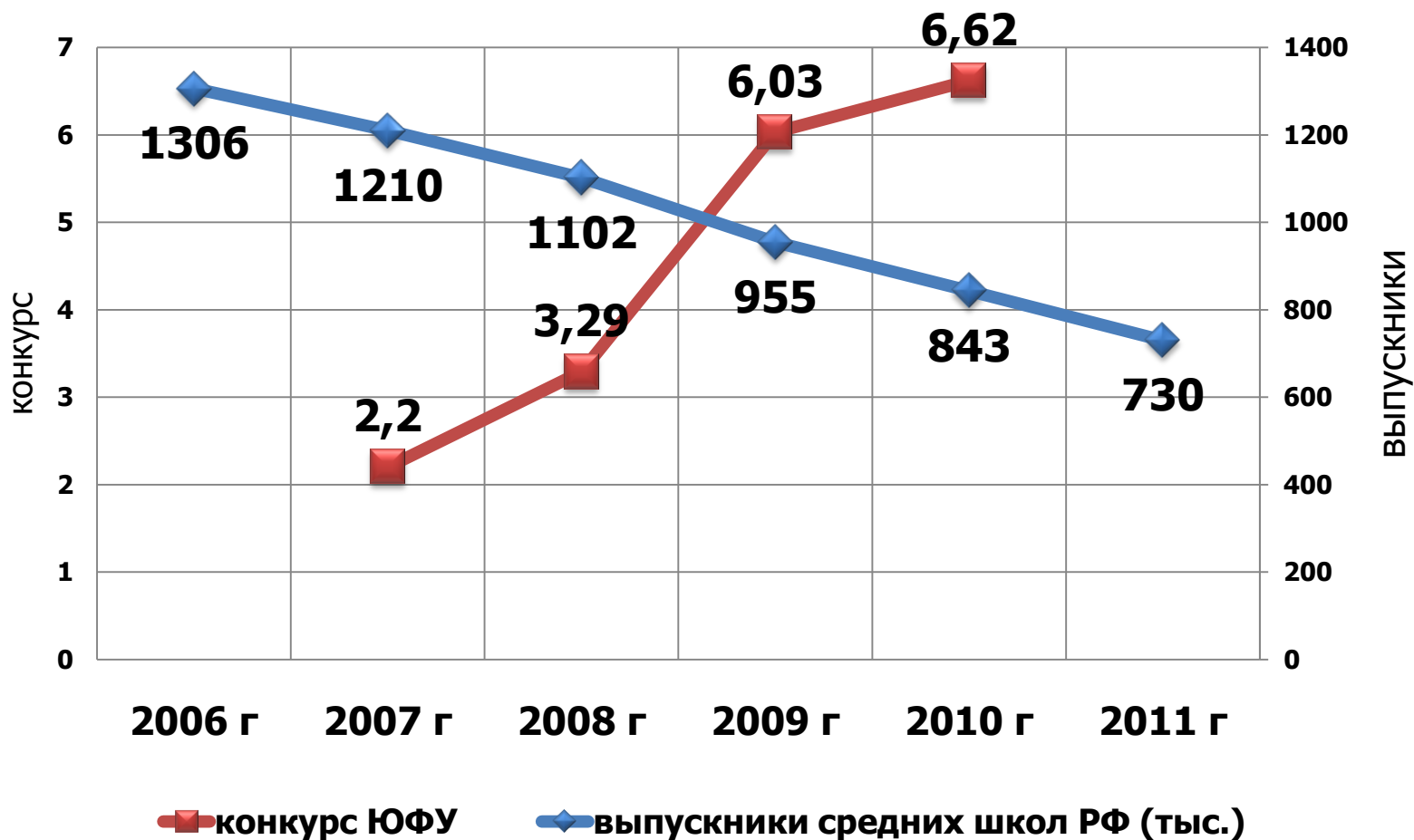


Динамика приёма на договорную основу обучения (по формам обучения)



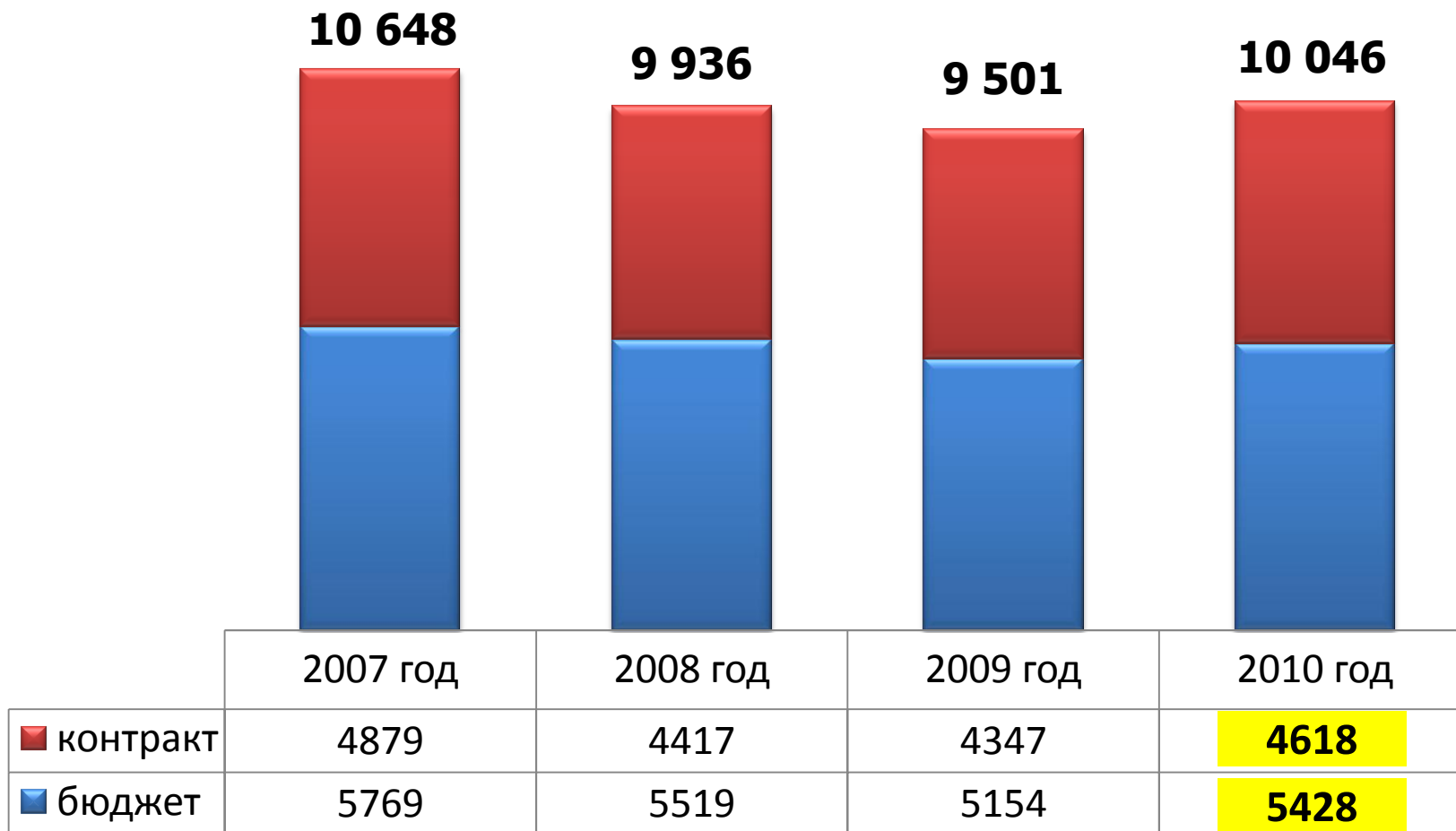


Конкурсная ситуация при приеме в ЮФУ



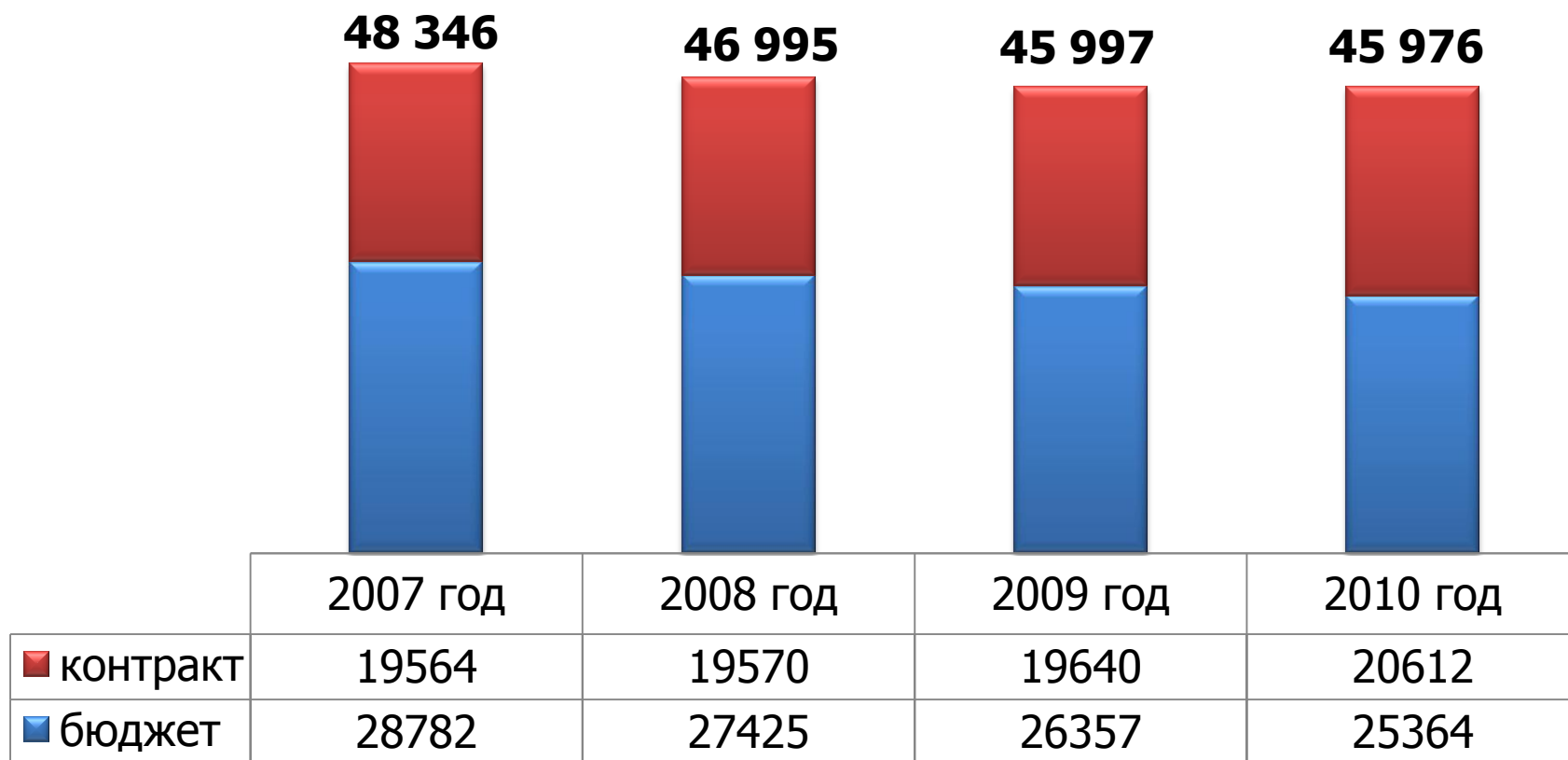


Динамика приема на 1 курс ЮФУ (с 2007 по 2010 гг.)



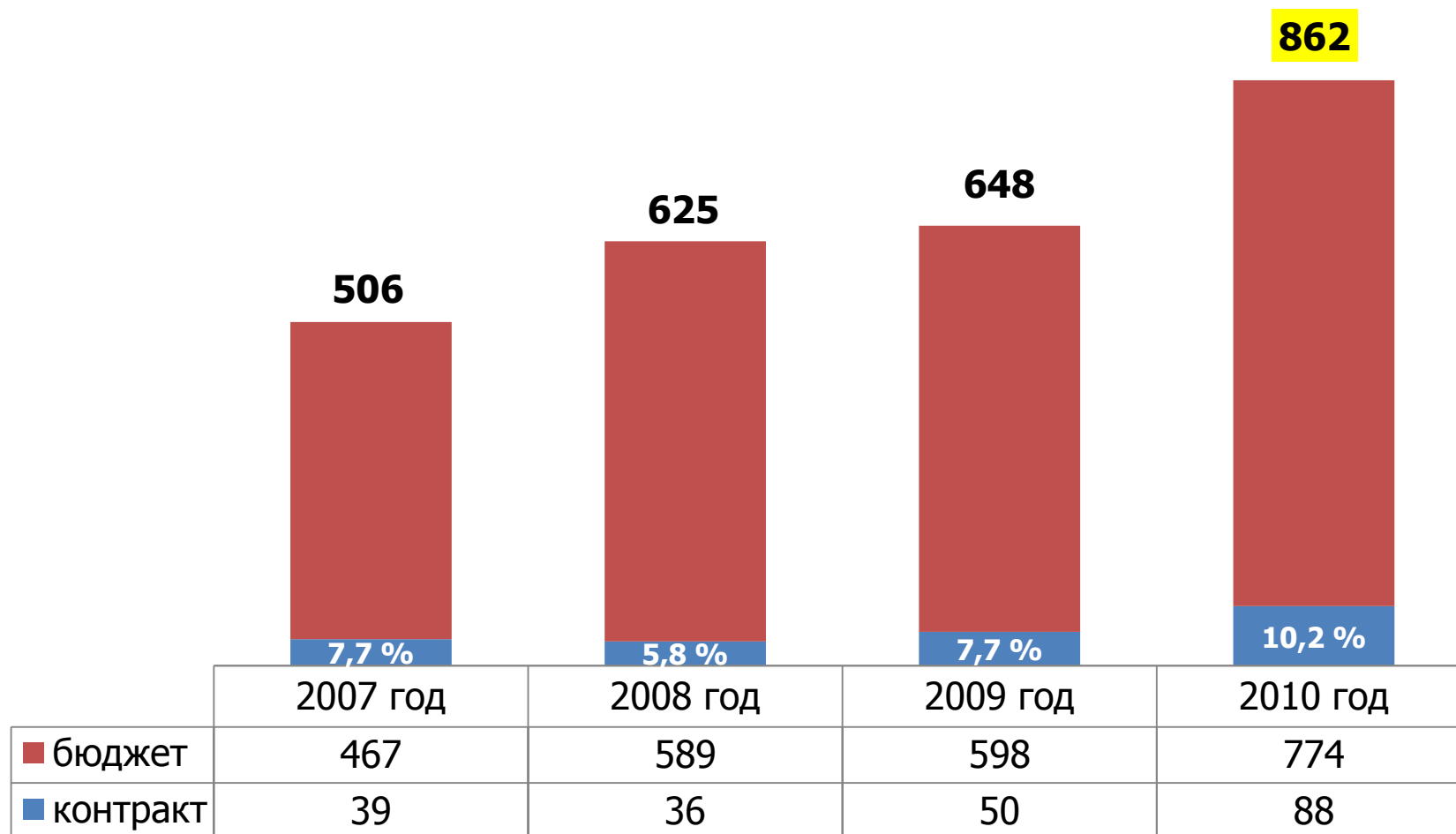


Общий контингент студентов ЮФУ с 2007 по 2010 годы (отношение контракт/бюджет)





Динамика приёма в магистратуру ЮФУ





УСПЕВАЕМОСТЬ ПО ИТОГАМ ЛЕТНЕЙ ЭКЗАМЕНАЦИОННОЙ СЕССИИ 2009-2010 УЧ.Г.

Структурные подразделения	Абсолютная успеваемость, %	Качество, %
ЮФУ-ц	68,5	52,8
ТТИ	64,1	40,6
ИАрхи	96,0	45,0
ПИ	83,0	65,0
Итого по ЮФУ	75,9	50,8



Структура контингента студентов очной формы обучения по регионам (с учетом филиалов) по состоянию на 01.01.2011 г.

Регионы		ЮФУ-ц	ТТИ	ПИ	ИАрХИ	Всего	%
Южный ФО		9369	4427	3876	1117	18789	84,24
Ростовская область		8632	3194	3628	917	16374	73,41
В т.ч.	г. Ростов-н/Д	7094	87	1668	712	9561	42,87
	г. Таганрог	1538	2294	-	63	3895	17,46
Краснодарский край		596	1039	232	186	2053	9,20
Республика Адыгея		43	23	4	10	80	0,36
Республика Калмыкия		98	171	12	4	285	1,28
Северо-Кавказский ФО		406	784	96	206	1492	6,69
Ставропольский край		164	485	39	134	822	3,68
Автономные республики СКФО	Дагестан	52	18	15	5	90	0,40
	Ингушетия	-	-	6	10	16	0,07
	Кабардино-Балкария	56	150	12	29	247	1,10
	Карачаево-Черкесия	60	98	5	17	180	0,80
	Сев. Осетия-Алания	47	32	11	11	101	0,45
	Чеченская респ.	27	1	8	-	36	0,16
Другие регионы РФ		813	695	55	29	1592	7,14
СНГ	Украина	17	3	4	1	25	0,11
	Другие	93	1	8	3	105	0,47
Иностранные граждане		199	93	7	2	301	1,35
Всего:		10897	6003	4046	1358	22304	



Полное количество абитуриентов, зачисленных в ЮФУ (институты, факультеты, филиалы, колледжи) (2010 г.)

Форма обучения	очная			очно-заочная			заочная			всего		
	г/б	с/п	всего	г/б	с/п	всего	г/б	с/п	всего	г/б	с/п	всего
ЮФУ-ц	2023	561	2584	102	363	465	355	942	1297	2480	1866	4346
ТТИ	1009	289	1298	30	60	90	139	934	1073	1178	1283	2461
ПИ	778	137	915	15	59	74	521	162	683	1314	358	1672
ИАрхи	186	74	260	15	7	22	15	1	16	216	91	307
Всего	3996	1061	5057	162	489	651	1030	2039	3069	5188	3598	8786
Филиалы	194	818	1012	8	2	10	38	778	816	240	1589	1829
ИТОГО	4190	1879	6069	170	491	661	1068	2817	3885	5428	5187	10615



ГЕОГРАФИЧЕСКАЯ СТРУКТУРА НАБОРА (2010 г.)

Ростов и РО	в. т.ч. с/м	Ростов-на-Дону	ЮФО (без РО)	другие регионы РФ
78%	21%	47%	15%	7%

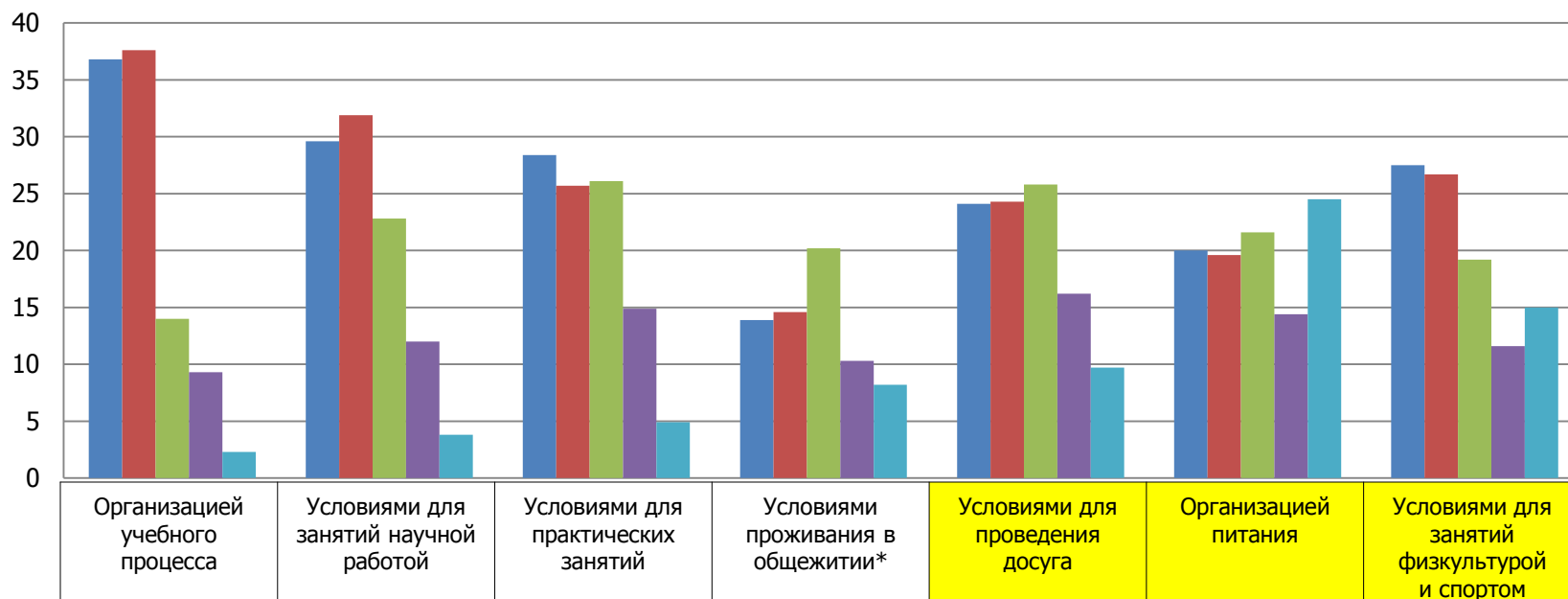
СООТНОШЕНИЕ РОСТОВЧАНЕ/ЖИТЕЛИ СЕЛЬСКОЙ МЕСТНОСТИ В СТРУКТУРЕ НАБОРА

Подразделение	Ростов-н/Д и область	Из них сельская местность
ЮФУ-ц	82%	22%
ТТИ	61%	17%
ПИ	88%	26%
ИАрхи	92%	22%



Результаты анкетирования студентов, 2010 г.

Удовлетворены ли Вы условиями обеспечения образовательного процесса?



■ Удовлетворен	36,8	29,6	28,4	13,9	24,1	20,0	27,5
■ Скорее удовлетворен	37,6	31,9	25,7	14,6	24,3	19,6	26,7
■ Затрудняюсь ответить	14,0	22,8	26,1	20,2	25,8	21,6	19,2
■ Скорее не удовлетворен	9,3	12,0	14,9	10,3	16,2	14,4	11,6
■ Не удовлетворен	2,3	3,8	4,9	8,2	9,7	24,5	15,0

*- процент респондентов, проживающих в общежитии

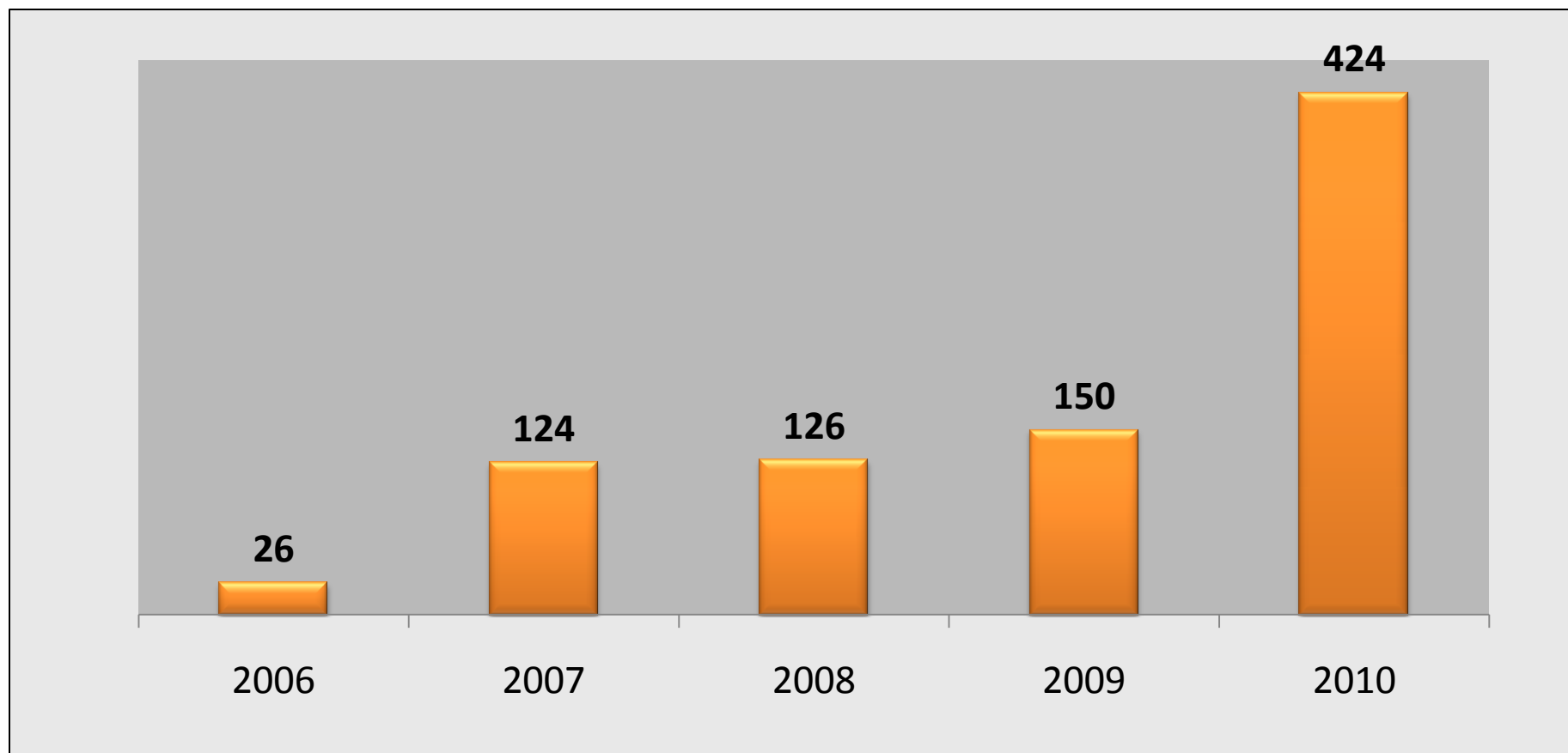


Динамика реализации программы МИГО

№	Факультет	Динамика приема на Программу МИГО					Всего обучается в 2010-2011 уч.г.
		2006 г.	2007 г.	2008 г.	2009 г.	2010 г.	
1	Исторический	4	3	6	2	8	18
2	Философии и культурологии	7	2	5	9	9	17
3	Филологии и журналистики	3	2	2	3	1	4
4	Социологии и политологии	-	2	4	6	4	11
5	Психологии	-	3	2	4	2	9
6	Экономический	-	4	7	22	10	37
7	Юридический	-	3	2	2	2	5
8	Отделение «Регионоведение»	-	5	1	6	3	5
ИТОГО		14	24	29	54	38	106



Динамика **открытия** программ ДПО в период 2006-2010 гг.





Эффективность подразделений, реализовавших программы дополнительного профессионального образования в 2010 г. по количеству выпущенных слушателей (I)

№	Операторы ДПО	Выпуск слушателей в 2010 году
1	Пилотный центр госзакупок	1758
2	ИППК	780
3	Институт экономики и внешнеэкономических связей	599
4	Факультет повышения квалификации и профессиональной переподготовки работников образования	555
5	Центр компьютерного образования	409
6	Северо-Кавказский научный центр высшей школы	366
7	Институт психологии, управления и бизнеса	321
8	МРЦПК	318
9	ЮГИНФО	243
10	Факультет непрерывного и дополнительного образования	238
11	НОЦ "ГЕОТЭК"	214
12	Открытый факультет ЮФУ	205
13	РЦПК по АГД	170
14	ВВ ИКТ	145
15	Центр языковой подготовки	114
16	ФПКП (ТТИ)	105
17	НОЦ "Исследователь"	75
18	Институт международной журналистики и филологии	72
19	ЮРРЦ ИБ (ТТИ)	70
20	НОЦ "Ювенальная педагогика и молодежная политика"	64
21	Экономический факультет	49



Эффективность подразделений, реализовывавших программы дополнительного профессионального образования в 2010 г. по количеству выпущенных слушателей (II)

№	Операторы ДПО	Выпуск слушателей в 2010 году
22	НОЦ "Соционом"	48
23	Юридический факультет	42
24	Новошахтинский филиал ЮФУ	37
25	Волгодонской институт экономики, управления и права	53
26	НОЦ "Инновационные программы и технологии общего и многоуровневого педагогического образования"	36
27	Междисциплинарный центр «Биомолекулярные технологии»	34
28	НТЦ «ИНТЕХ»	33
29	Управление информатизации ПИ ЮФУ	30
30	Кафедра лингвистического образования	29
31	НОЦ «Диагностика. Развитие. Коррекция» ПИ ЮФУ	28
32	Радиотехнический факультет	28
33	НАМЦ "Экоцентр"	24
34	ФПК (естественнонаучные дисциплины)	23
35	Кафедра анатомии и физиологии детей и подростков ПИ ЮФУ	22
36	УНЦ "Дополнительное экономическое образование"	17
37	НОЦ "Прикладная ядерная физика"	16
38	Химический факультет	15
39	Факультет лингвистики и словесности ПИ ЮФУ	12
40	НОЦ "Химия и физика функциональных и наноструктурных неорганических материалов"	3
		$\Sigma \approx 6300$



Сведения о научно-педагогических работниках, привлекаемых к реализации программ ДПО в 2010 г.

Научно-педагогические работники	Всего	Из них:	
		Д. н., профессоров	К. н., доцентов
Штатные сотрудники ЮФУ	191	46	133
Работающие на условиях совместительства (вне основного штатного состава ЮФУ)	32	8	21
Итого:	223	54	154

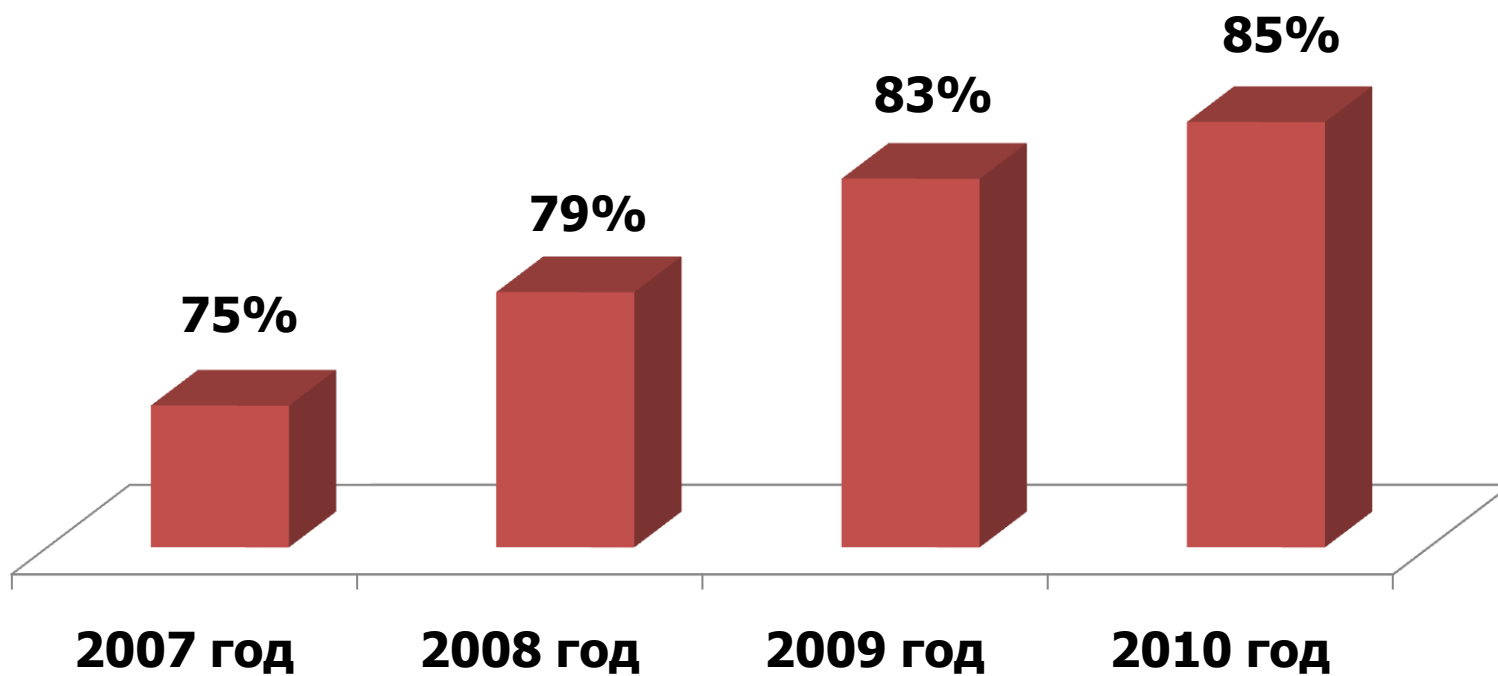


СТАТИСТИЧЕСКИЕ ПОКАЗАТЕЛИ РЕАЛИЗАЦИИ ПРОГРАММЫ РАЗВИТИЯ ЮФУ В 2007-2010 ГОДАХ В ЧАСТИ ПОВЫШЕНИЯ КВАЛИФИКАЦИИ РАБОТНИКОВ ЮФУ

№ п/п	Форма повышения квалификации	2007	2008	2009	2010
I. НАУЧНО-ПЕДАГОГИЧЕСКИЕ РАБОТНИКИ					
1	Внутривузовские стажировки	473	1461	529	324
2	Стажировки в РФ	191	363	111	45
3	Зарубежные стажировки	280	406	150	17
	ИТОГО:	944	2230	790	386
II. АДМИНИСТРАТИВНО-УПРАВЛЕНЧЕСКИЕ РАБОТНИКИ					
1	Внутривузовские стажировки	86	427	91	6
2	Стажировки в РФ	87	240	89	20
3	Зарубежные стажировки	85	286	70	2
	ИТОГО:	258	953	250	28
III. УВП И ИНЖЕНЕРНЫЙ ПЕРСОНАЛ					
1	Внутривузовские стажировки	128	301	108	24
2	Стажировки в РФ	35	56	41	5
3	Зарубежные стажировки	48	15	1	0
	ИТОГО:	211	372	150	29
	ВСЕГО:	1413	3555	1190	443

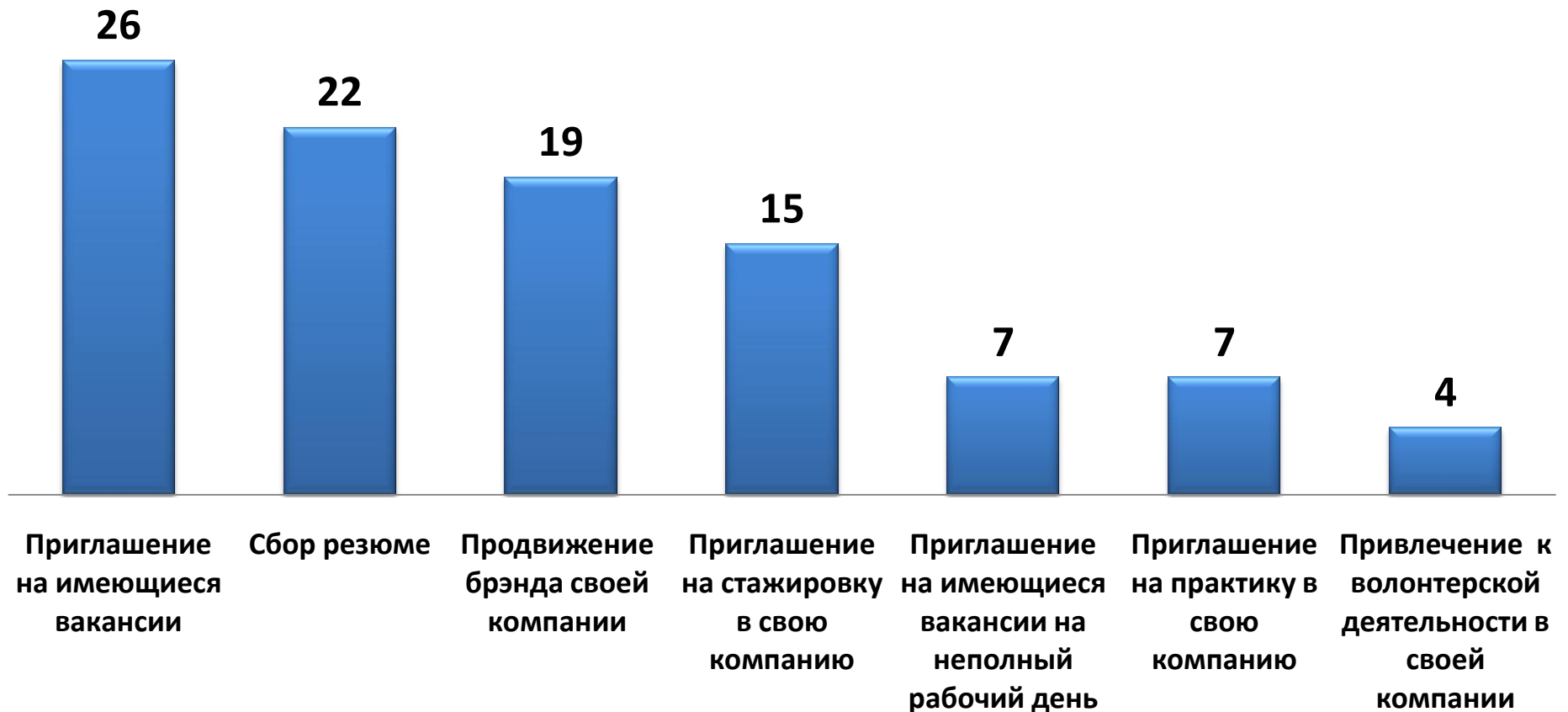


Выпускники ЮФУ, трудоустроенные на первое декабря каждого года





Цель участия компаний в Дне карьеры «Кадровый ресурс 2010»

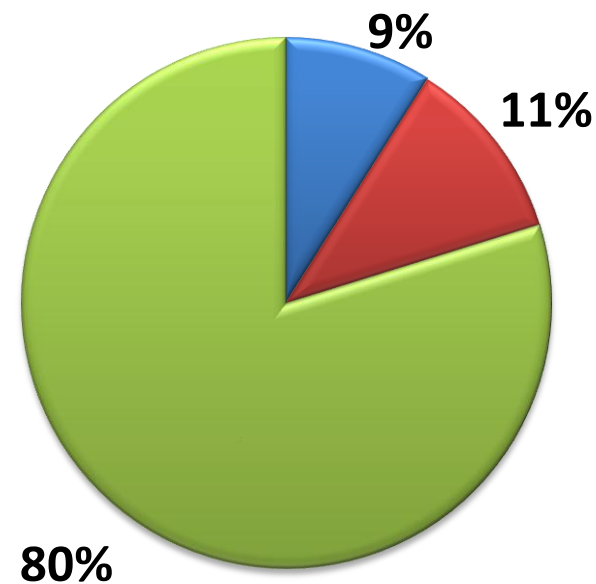
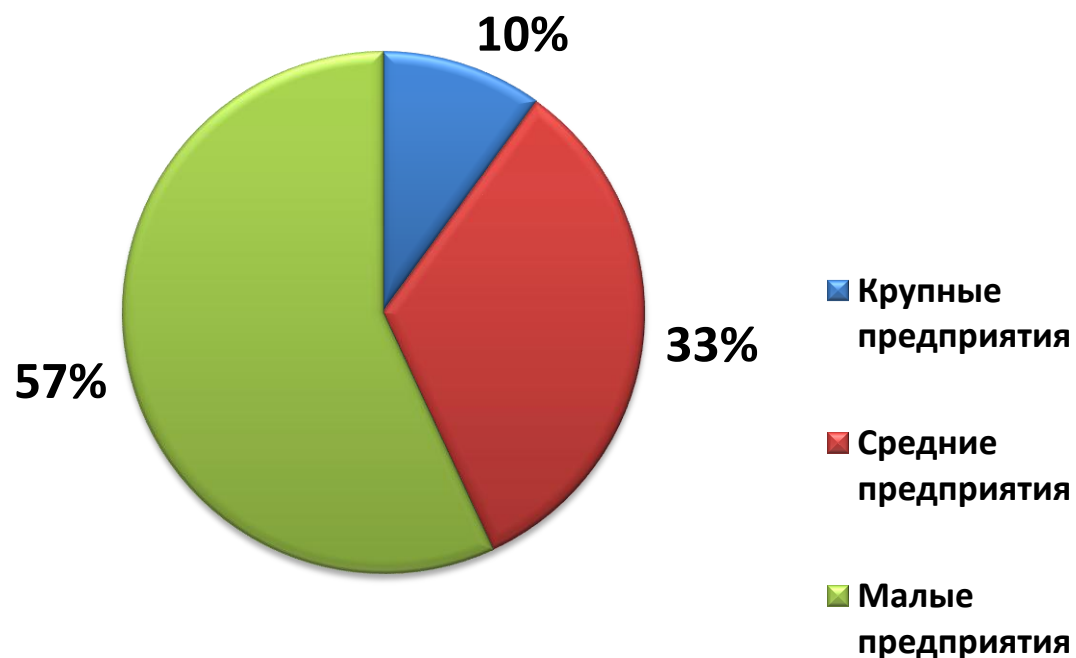




РАСПРЕДЕЛЕНИЕ

предприятий-партнеров

выпускников





Материальная поддержка студентов ЮФУ в 2010 г.

№	Виды материальной помощи	Количество студентов	Средняя сумма на студента	Сумма выплат
1	Академическая стипендия	10527	1350	170537400
2	Социальная стипендия	4337	1650	85872600
3	Материальная помощь	5678	1000-6000	13763039
4	Премия	2435	500-3000	3260000
5	Именная стипендия	385	1440-20000	11937700
Итого		23362		285370739



Общие сведения о выполнении научных исследований и инновационных разработок в 2006-2010 гг.

	Количество НИР	Объем финансирования НИР	В том числе из средств:						
			Минобрнауки	Министерств, агентств, РАН, и т.д.	РФФИ, РГНФ	Субъектов федерации, местных бюджетов	Хозяйствующих субъектов	Зарубежных источников	Других российских источников
1	2	3	4	5	6	7	8	9	10
в млн. руб.									
2006	653	414,9	119,4	1,0	28,2	12,0	241,9	10,1	2,3
2007	638	500,3	171,5	17,8	37,0	7,2	260,0	6,8	0,0
2008	597	608,8	213,4	5,7	51,8	10,4	321,7	4,5	1,3
2009	611	749,8	290,1	6,1	50,2	8,6	386,9	6,8	1,0
2010	673	811,1	329,8	10,4	44,4	18,8	405,9	0,1	1,7
Всего	3172	3084,87	1124,2	41	211,6	57	1616,4	28,272	6,3
в %									
2006	%	100,0	28,8	0,2	6,8	2,9	58,3	2,4	0,6
2007	%	100,0	34,3	3,6	7,4	1,4	52,0	1,4	0,0
2008	%	100,0	35,1	0,9	8,5	1,7	52,8	0,7	0,2
2009	%	100,0	38,7	0,8	6,7	1,1	51,6	0,9	0,1
2010	%	100,0	40,7	1,3	5,5	2,3	50,0	0,0	0,2
Всего	%	100,0	36,4	1,3	6,9	1,8	52,4	0,9	0,2



Место ЮФУ в рейтинге вузов справочно-аналитической системы «Вузы России», 2010 год

№ (Место в рейтинге)	Наименование вуза	Интеллек- туальный потенциал	Материальная и информа- ционная база	Социокуль- турная база	Подготовка кадров	Производство и апробация знаний и технологий	Скорр. оценка вуза
1	Московский государственный университет им. М. В. Ломоносова	1,000	1,000	0,719	1,000	1,000	1,000
2	Московский физико- технический институт (государственный университет)	0,784	0,805	0,851	0,681	0,640	0,700
3	Санкт-Петербургский государственный университет	0,548	0,665	0,523	0,724	0,323	0,519
4	Российский университет дружбы народов	0,352	0,345	0,672	0,596	0,420	0,513
5	Южный федеральный университет (Ростов-на-Дону)	0,306	0,601	0,838	0,644	0,316	0,503



Победители Южного федерального университета в конкурсе на право получения грантов Президента Российской Федерации для государственной поддержки молодых российских ученых и ведущих научных школ 2010 года

Наименование направления	Название НИР	Руководитель НИР
НШ-2010		
Информационно-телекоммуникационные системы и технологии	Разработка и исследование принципов построения и методов программирования реконфигурируемых гетерогенных вычислительных систем с открытой масштабируемой архитектурой	Каляев Игорь Анатольевич (НИИ МВС)
Химия, новые материалы и химические технологии	Синтез, строение и динамика стереохимически нежестких и неклассических органических и координационных соединений в основном и электронновозбужденном состояниях	Минкин Владимир Исаакович (НИИ ФОХ)
Биология, сельскохозяйственные науки и технологии живых систем	Устойчивость экологических функций почв к антропогенным воздействиям	Колесников Сергей Ильич (Биолого-почвенный факультет)
Науки о Земле, экологии и рациональному природопользованию	Пространственно-временные закономерности распределения и поведения загрязняющих веществ в донных отложениях по профилю водохранилище – река – море	Федоров Юрий Александрович (Геолого-географический факультет)
Общественные и гуманитарные науки	Модернизация теории и практики профессионально-личностного воспитания студентов в научно-образовательном пространстве инновационного университета	Бондаревская Евгения Васильевна (Пединститут)



Победители Южного федерального университета в конкурсе на право получения грантов Президента Российской Федерации для государственной поддержки молодых российских ученых и ведущих научных школ 2010 года

Наименование направления	Название НИР	Руководитель НИР
МД-2010		
Общественные и гуманитарные науки	Динамика качества жизни и стратегии адаптации молодежи среднего города России в социологическом измерении (1996 -2011 гг.)	Рачипа Андрей Валерьевич (ТТИ ЮФУ)
МК-2010		
Физика и астрономия	Локальная атомная, электронная и магнитная структуры нанокластеров магнитных материалов: многомасштабное компьютерное моделирование и нанодиагностика на источниках синхротронного излучения	Кравцова Антонина Николаевна (Физический факультет)
Биология, сельскохозяйственные науки и технологии живых систем	Межклеточная нейроглиальная сигнализация и протеомика сигнальных процессов в нервной ткани речного рака при фотоокислительном стрессе	Колосов Михаил Станиславович (Физический факультет)
Науки о Земле, экологии и рациональному природопользованию	Нефтяные компоненты в водных объектах Азово-Черноморского бассейна: закономерности распределения, динамика трансформации и оценка способности экосистем к самоочищению	Кузнецов Андрей Николаевич (Геолого-географ. ф-т)
Общественные и гуманитарные науки	Этногенез в локальных сообществах: неоинституциональный анализ	Барбашин Максим Юрьевич (ИППК ЮФУ)
Общественные и гуманитарные науки	Социальные практики самоорганизации граждан как институт контроля качества публичных услуг, предоставляемых муниципальными и государственными органами власти	Барков Федор Александрович (ИППК ЮФУ)



Гранты Президента 2011 г. для молодых учёных

Кандидаты наук:

Алексей Колесников (факультет математики, механики и компьютерных наук)

Ася Овсепян (геолого-географический ф-т)

Ольга Сердюк (химический факультет)

Сергей Борисенко (НИИ физической и органической химии)

Евгения Коршунова (НИИ физической и органической химии)

Яков Коровин (НИИ многопроцессорных вычислительных систем)



Статистические данные об изобретательской деятельности ЮФУ за 2006-2010 гг.

Объект	2006	2007	2008	2009	2010
Подано заявок на получение патентов РФ на ИЗ и ПМ	58	52	75	57	55
Получено патентов РФ на ИЗ и ПМ	44	32	59	68	47
Свидетельства на программы для ЭВМ и БД	32	32	62	54	48
Количество поддерживаемых в силе патентов	114	88	155	202	160



Объемы финансирования НИОКР основных структурных подразделений в 2006-2010 годах

	Отношение объемов финанси- рования 2009/2008	Отношение объемов финанси- рования 2010/2009	Объем финансирования (млн.руб.)					Объем финансирования (%)				
			2006	2007	2008	2009	2010	2006	2007	2008	2009	2010
ЮФУ-ц	2,33	1,16	175,3	152,8	204	353,3	407,1	42,3	30,5	33,5	48,4	50,2
ТТИ	1,69	1,09	230,1	336,2	393,9	356,1	389,8	55,5	67,2	64,7	48,8	48,0
ПИ	1,93	0,64	5,7	7,1	9,8	17,2	11,0	1,4	1,4	1,6	2,4	1,4
ИАрХИ	0,84	1,00	3,8	4,1	1,0	3,2	3,2	0,9	0,8	0,2	0,4	0,4
ИТОГО	1,99	1,14	414,9	500,2	608,7	729,8	832,5	100,0	100,0	100,0	100,0	100,0



Объемы финансирования НИОКР обособленных научно-производственных подразделений в 2006-2010 годах

№	Структурное подразделение ЮФУ	Отношение объемов финансирования 2010/2006	Отношение объемов финансирования 2010/2009	Объем финансирования НИР (млн.руб.)				
				2006	2007	2008	2009	2010
1	НИИ МВС	1,29	0,76	60	128,1	144	102,5	77,4
2	НКБ МИУС	1,58	1,01	70,8	94,8	109,8	110,7	111,9
3	НИЧ ТТИ	1,63	1,26	66,7	77,5	100,1	86,5	108,6
4	НИЧ (ЮФУ)	1,84	0,98	90	51,7	69,6	169,2	166,0
5	НИИ ФОХ	1,93	1,22	23,1	27,5	29,8	36,7	44,6
6	НКТЬ "ПП"	4,56	1,83	16,2	24,5	30	40,4	73,9
7	НИИ Ф	1,47	1,02	18,4	20	24,2	26,5	27,0
8	НКБ ЦОС	1,33	1,22	15,9	22,3	22,3	17,4	21,2
9	НИИ НК	1,23	0,5	8,4	6,6	17,8	20,5	10,3
10	ОКБ «Ритм»	0,48	0,65	8,5	8,8	10,9	6,3	4,1
11	НИИ М и ПМ	2,33	1,07	8,1	7,7	11,5	17,7	18,9
12	НТЦ «ИНТЕХ»	1,74	0,91	10,2	13,8	15,5	19,4	17,7
13	НИЧ ПИ	1,93	0,64	5,7	7,1	9,8	17,2	11,0
14	НОЦ СТП	2,22	1,48	8,2	4,7	6,8	12,3	18,2
15	НИИ биологии	11,27	1,33	3	4,6	6,8	25,4	33,8



Объемы финансирования НИОКР обособленных научно-производственных подразделений в 2006-2010 годах

№	Структурное подразделение ЮФУ	Отношение объемов финансирования 2010/2006	Отношение объемов финансирования 2010/2009	Объем финансирования НИР (млн.руб.)				
				2006	2007	2008	2009	2010
16	СКНЦ	1,81	0,94	6,4	6,38	4,6	12,4	11,6
17	ЮГИНФО	0,92	0,31	2,4	3,8	3,2	7	2,2
18	НИС ИАрхи	0,84	1	3,8	4,1	1	3,2	3,2
19	Ботсад	2,73	0,91	1,1	1,4	4,5	3,3	3,0
20	СКНИИ СП	1,57	2,54	2,1	1,9	1,9	1,3	3,3
21	НИИ ГБ	1,67	0,95	1,2	1,5	2,8	2,1	2,0
22	УНИИ валеологии	3,62	0,92	1,3	1,6	1,9	5,1	4,7
23	НТЦ «Техноц»	4,51	24,18	5,9	4,2	2,3	1,1	26,6
24	ОПБ			0	0	0	0	1,6
25	ЮР РУНЦ ИБ			0	0	0	0	2,5
26	ИППК			0	0	0	0	1,6
27	Институт экономики и внешнеэкономических связей			0	0	0	0	4,2
28	НИИ проблем углеводородного сырья			0	0	0	0	0,0
ИТОГО:		1,95	1,08	414,9	500,3	608,8	749,8	811,1



Объёмы НИР факультетов ЮФУ (2010 г.)

Подразделение	Количество тем	Объёмы финансирования НИР, тыс. руб.	Количество кафедр
			Количество кафедр, выполняющих НИР
1	2	3	4
НИЧ ЮФУ-Ц			
ИСТОРИЧЕСКИЙ ФАКУЛЬТЕТ	1	2 327,7	7 / 1
ГЕОЛОГО-ГЕОГРАФИЧЕСКИЙ ФАКУЛЬТЕТ	15	13 312,4	11 / 5
БИОЛОГО-ПОЧВЕННЫЙ ФАКУЛЬТЕТ	11	11 538,6	8 / 6
ФАКУЛЬТЕТ МАТЕМАТИКИ, МЕХАНИКИ И КОМПЬЮТЕРНЫХ НАУК	28	29 087,4	12 / 6
ФАКУЛЬТЕТ ПСИХОЛОГИИ	7	7 574,5	8 / 2
ФАКУЛЬТЕТ ФИЛОСОФИИ И КУЛЬТУРОЛОГИИ	2	321,4	6 / 1
ФАКУЛЬТЕТ СОЦИОЛОГИИ И ПОЛИТОЛОГИИ	2	149,9	6 / 2
ЮРИДИЧЕСКИЙ ФАКУЛЬТЕТ	0	0,0	9 / 0
ФАКУЛЬТЕТ ФИЛОЛОГИИ И ЖУРНАЛИСТИКИ	1	600,0	11 / 1
ФАКУЛЬТЕТ ВЫСОКИХ ТЕХНОЛОГИЙ	2	3 450,0	4 / 1
ХИМИЧЕСКИЙ ФАКУЛЬТЕТ	10	9 640,4	6 / 5
ФИЗИЧЕСКИЙ ФАКУЛЬТЕТ	21	11 492,0	11 / 8
ЭКОНОМИЧЕСКИЙ ФАКУЛЬТЕТ	1	3 160,0	11 / 1
ОТДЕЛЕНИЕ "РЕГИОНОВЕДЕНИЕ"	0	0,0	5 / 0



Объёмы НИР факультетов ЮФУ (2010 г.)

Подразделение	Количество тем	Объёмы финансирования НИР, тыс. руб.	Количество кафедр выполняющих НИР
1	2	3	4
НИЧ ТТИ			
РАДИОТЕХНИЧЕСКИЙ ФАКУЛЬТЕТ	10	8 533,4	6 / 5
ФАКУЛЬТЕТ АВТОМАТИКИ И ВЫЧИСЛИТЕЛЬНОЙ ТЕХНИКИ	19	12 733,4	6 / 5
ФАКУЛЬТЕТ ЭЛЕКТРОНИКИ И ПРИБОРОСТРОЕНИЯ	25	20 561,7	6 / 5
ФАКУЛЬТЕТ УПРАВЛЕНИЯ В ЭКОНОМИЧ. И СОЦ. СИСТЕМАХ	4	1 616,6	5 / 2
ФАКУЛЬТЕТ ИНФОРМАЦИОННОЙ БЕЗОПАСНОСТИ	28	13 179,6	7 / 6
ЕСТЕСТВЕННО-НАУЧНЫЙ И ГУМАНИТАРНЫЙ ФАКУЛЬТЕТ	26	26 679,9	14 / 7



Объёмы НИР факультетов ЮФУ (2010 г.)

Подразделение	Количество тем	Объёмы финансирования НИР, тыс. руб.	Количество кафедр Количество кафедр, выполняющих НИР
1	2	3	4
НИЧ ПИ			
ФАКУЛЬТЕТ ПЕДАГОГИКИ И ПРАКТИЧЕСКОЙ ПСИХОЛОГИИ	6	2150,0	8 / 3
ФАКУЛЬТЕТ СОЦИАЛЬНО-ИСТОРИЧЕСКОГО ОБРАЗОВАНИЯ (ПИ)	0	0,0	3 / 0
ФАКУЛЬТЕТ МАТЕМАТИКИ, ИНФОРМАТИКИ И ФИЗИКИ	0	0,0	6 / 0
ФАКУЛЬТЕТ ЕСТЕСТВОЗНАНИЯ	3	3650,0	5 / 2
ФАКУЛЬТЕТ ТЕХНОЛОГИИ И ПРЕДПРИНИМАТЕЛЬСТВА	0	0,0	3 / 0
ФАКУЛЬТЕТ ЛИНГВИСТИКИ И СЛОВЕСНОСТИ	2	345,0	14 / 2
ФАКУЛЬТЕТ ИЗОБРАЗИТЕЛЬНОГО ИСКУССТВА (ПИ)	0	0,0	2 / 0
ФАКУЛЬТЕТ ЭКОНОМИКИ, УПРАВЛЕНИЯ И ПРАВА	0	0,0	4 / 0
ФАКУЛЬТЕТ ПОВЫШЕНИЯ КВАЛИФИКАЦИИ И ПРОФЕССИОНАЛЬНОЙ ПЕРЕПОДГОТОВКИ РАБОТНИКОВ ОБРАЗОВАНИЯ	0	0,0	
ФАКУЛЬТЕТ ФИЗИЧЕСКОЙ КУЛЬТУРЫ И СПОРТА	1	1 881,3	
Кафедра социологии и политологии	1	1 000,0	
Кафедра философии, теологии и культурологии	0	0,0	
Кафедра педагогики	3	1 200,0	
Кафедра иностранных языков (естеств.)	0	0,0	
Кафедра физвоспитания	0	0,0	
Кафедра философии, культурологии и философии науки	0	0,0	
Кафедра социологии, политологии и обществоведческого образов.	0	0,0	
НИЧ ПИ	1	350,0	
НМЦ археологии	2	415,5	



Объёмы НИР факультетов ЮФУ (2010 г.)

Подразделение	Количество тем	Объёмы финансирования НИР, тыс. руб.	Количество кафедр
1	2	3	4
НИС ИАрХИ			
АРХИТЕКТУРНЫЙ ФАКУЛЬТЕТ (ИАрХИ)	5	2 611,2	6 / 2
ФАКУЛЬТЕТ ИСКУССТВ	0	0,0	4 / 0
ФАКУЛЬТЕТ ОБЩЕЙ ПОДГОТОВКИ	4	526,4	6 / 1
Учебно-творческая лаборатория дизайна изделий легкой промышленности	15	111,9	



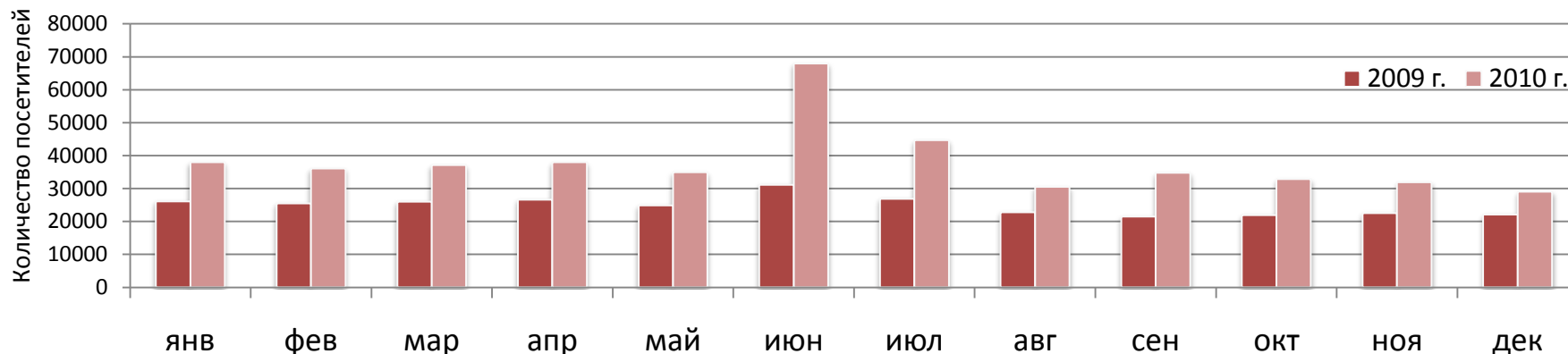
Результативность научно-исследовательской деятельности студентов в 2008-2010 гг.

Показатель	2008	2009	2010
Доклады на научных конференциях, семинарах и т.п. всех уровней (в том числе студенческих), всего, из них:	6799	6875	6324
международных, всероссийских, региональных	2288	2609	3482
Экспонаты, представленные на выставках с участием студентов, всего, из них:	541	535	576
международных, всероссийских, региональных	254	345	248
Научные публикации, всего, из них:	2413	2176	2846
- изданные за рубежом	24	44	74
- без соавторов – работников вуза	1572	1560	1871
Студенческие работы, поданные на конкурсы на лучшую НИР, всего, из них:	695	577	691
открытый конкурс, проводимый по приказу Минобрнауки России, на лучшую научную работу студентов по естественным, техническим и гуманитарным наукам	113	212	93
Медали, дипломы, грамоты, премии и т.п., полученные на конкурсах на лучшую НИР и на выставках, всего, из них:	625	588	885
открытый конкурс, проводимый по приказу Минобрнауки России, на лучшую научную работу студентов по естественным, техническим и гуманитарным наукам	17	52	41
Заявки на объекты интеллектуальной собственности	12	10	15
Охранные документы, полученные студентами на объекты интеллектуальной собственности	14	11	8
Проданные лицензии на использование интеллектуальной собственности студентов	0	0	0
Студенческие проекты, поданные на конкурсы грантов	33	38	78
Гранты, выигранные студентами	11	20	35
Стипендии Президента Российской Федерации, получаемые студентами	5	5	5
Стипендии Правительства Российской Федерации, получаемые студентами	-	-	8





Развитие официального сайта ЮФУ

Динамика роста посещаемости



Динамика роста внедрения сервисов

	ЮФУ-ц	ПИ	ИАрхи	ТТИ
Информационный портрет подразделения	■	■	■	■
Кадровый состав подразделения	■	■	■	■
Интерактивный перечень ООП с аннотациями	■	■	■	■
Учебные планы на сайте	■	■	■	■
Вариативные курсы	■	■	■	■
Расписание занятий	■	■	■	■
Учебно-методические ресурсы	■	■	■	■

 Сервисы, внедренные в 2009 и в предыдущие годы
 Сервисы, внедренные в 2010 г.



Динамика внедрения управленческих сервисов

	АСУ "Деканат"	АСУ "Абитуриент"	Пакет "Планы"
ЮФУ- ц			
Карачаево-Черкесский ф-л			
Ф-л в г. Махачкале			
Ф-л в г. Кизляре			
Ф-л в г. Волгодонске			
Ф-л в г. Новошахтинске			
Институт международной журналистики			
Институт права и управления			
ИЭиВЭС			
ТТИ ЮФУ			
Ф-л в г. Ейске			
Ф-л в г. Георгиевске			
Ф-л в г. Элисте			
Ф-л в г. Геленджике			
ПИ ЮФУ			
Ф-л в ст. Вешенской			
Ф-л в п. Зимовники			
Ф-л в г. Зернограде			
Ф-л в г. Каменске-Шахтинском			
Ф-л в г. Шахты			
Ф-л в г. Константиновске			
ИАрХИ ЮФУ			
Ф-л в г. Железноводске			



В разрезе "количество рабочих мест/ полнота охвата"			
	АСУ «Деканат» и его приложения (Учебные планы, дипломы, расписание и др.)	Система 1С Кадры	Система 1С Бухгалтерия
1 кв. 2010	300/50%	50/30%	30/30%
2 кв. 2010	350/50%	60/40%	100/40%
3 кв. 2010	400/58%	70/40%	170/90%
4 кв. 2010	500/75%	80/45%	190/100%
1 кв. 2011	700/100%	90/55%	190/100%



ПЛАТНЫЕ БИБЛИОТЕЧНЫЕ РЕСУРСЫ

Подписные базы данных на основе платного доступа

- ScienceDirect: Freedom Collection
- Scopus
- ЭБСКО
- Электронная библиотека диссертаций РГБ
- JSTOR
- EastView – журнал «Вопросы истории»
- EastView - журнал «Вопросы литературы»
- РНБ: авторефераты диссертаций

Наиболее востребованные в 2010 г. базы данных

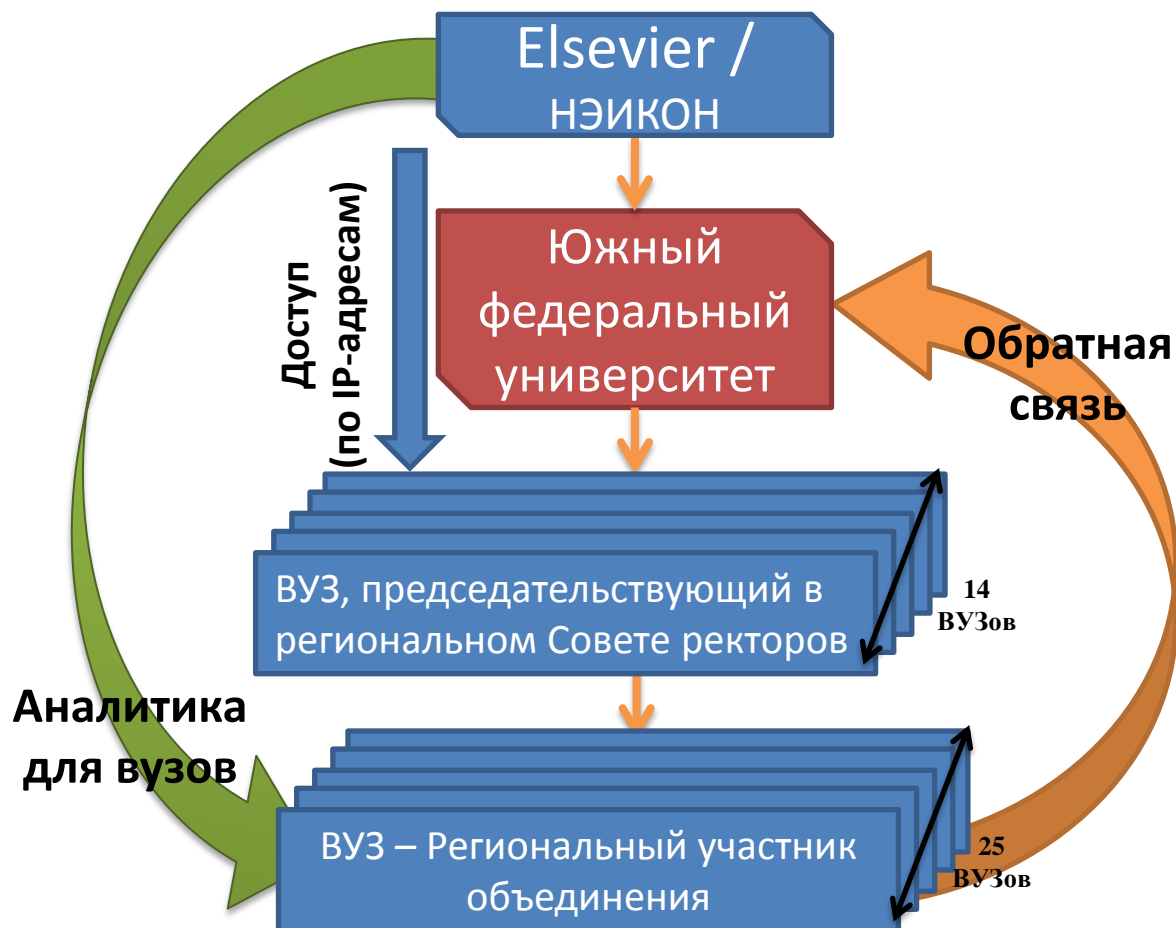
Ресурс	Открыто статей
Эльзевир	42742
Эбско	19897
Springer	18991
Scopus	12270
ACS	6913
AIP	2822
APS	13256
Wiley	10617
ИТОГО	127508

Оплата доступа в 2010 г.

- потрачено 15,4 млн.руб. на обеспечение доступа к российским и общемировым электронным библиотечным ресурсам
- предоставлен доступ к 37 подписным электронным базам данных



ЮФУ – региональный координатор подписки на ресурсы Elsevier



Регионов	13
Вузов	26
ППС	24726
Научных сотрудников	2704
Докторов наук, профессоров	3851
Кандидатов наук	13622
Студентов очной формы обучения	199786
Студентов всего	374739

• 31 декабря 2010 г. Южный федеральный университет и издательство «Elsevier Наука и Технологии» подписали меморандум о взаимопонимании.

• 3 февраля 2011 г. на Президиуме Совета ректоров вузов ЮФО утверждён Регламент формирования и функционирования Регионального объединения по использованию ресурсов издательства Elsevier (протокол №4).



Развитие интернет-портала ЮФУ «Цифровой кампус»

В 2010 году начала функционировать новая версия 2.0 Цифрового Кампуса



Подсистемы Incampus	Год внедрения
Профили пользователей	2008
Личный календарь	2008
Сообщества	2008
Курсы преподавателя	2008
Учебные планы	2009
Учебно-методические материалы	2009
Консультации	2009
Успеваемость	2008
Электронное расписание	2008
Электронный журнал	2010
Регистрация внешних пользователей и выпускников	2010
Оповещение через e-mail	2010
Подсистема «Куратор»	2010
Подсистема статистики	2010

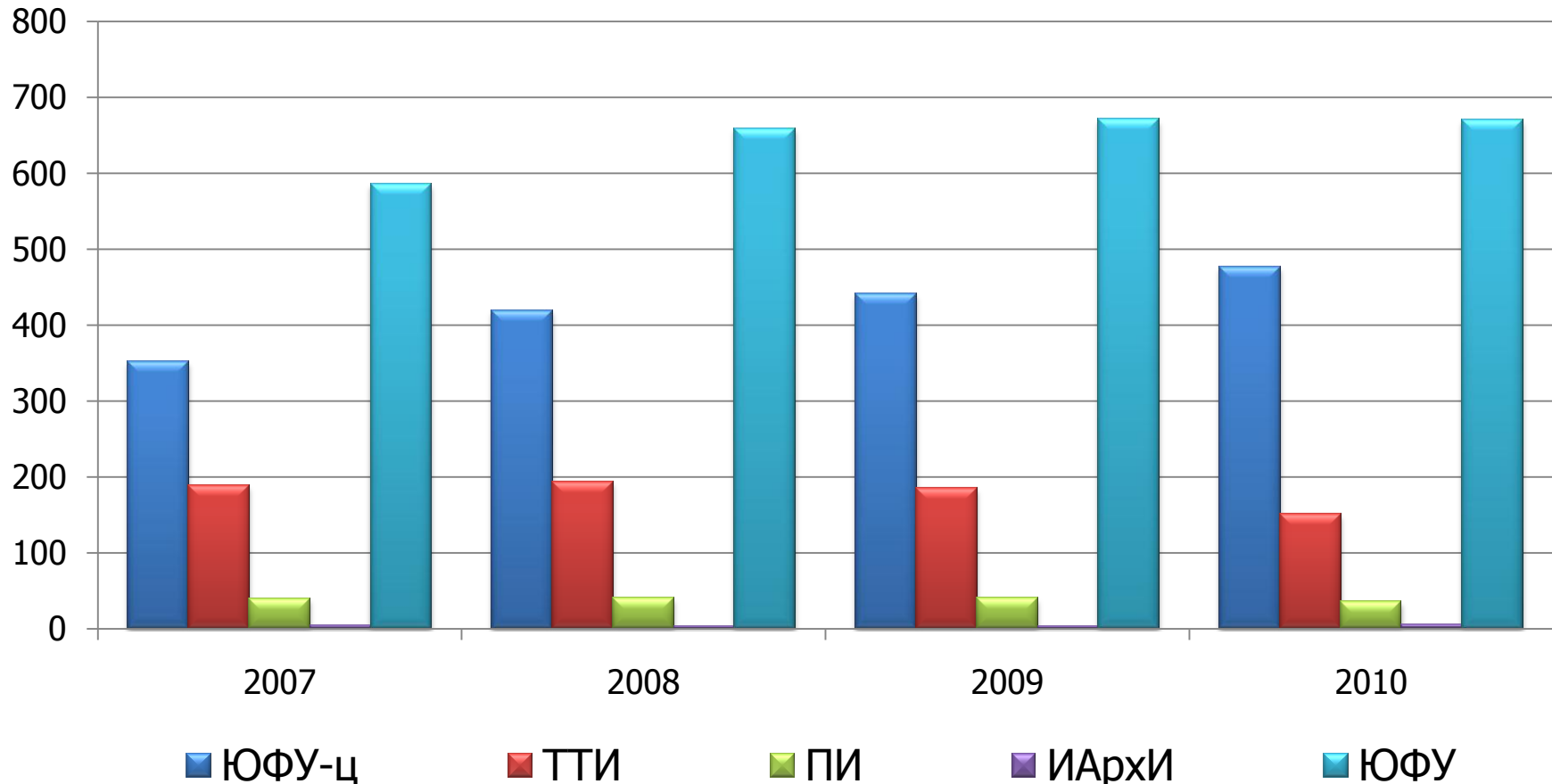


ИСПОЛЬЗОВАНИЕ ПОРТАЛА «ЦИФРОВОЙ КАМПУС ЮФУ»

№	Подразделение	Преподавателей зарегистриро- вано, %	Студентов зарегистриро- вано, %	Кол-во УММ
1	Факультет управления в экономических и социальных системах (ТТИ)	100	44	2050
2	Факультет физический	83	62	2400
3	Факультет экономический	84	55	1680
4	ИЭ и ВЭС	95	49	911
5	Факультет информационной безопасности (ТТИ)	83	56	1198
...
31	Факультет физической культуры и спорта (ПИ)	19	4	30
32	Институт повышения квалификации (ЮФУ-ц)	17	0	9
33	Факультет общей подготовки (ИАрХИ)	5	0	21
34	Факультет искусств (ИАрХИ)	7	0	15

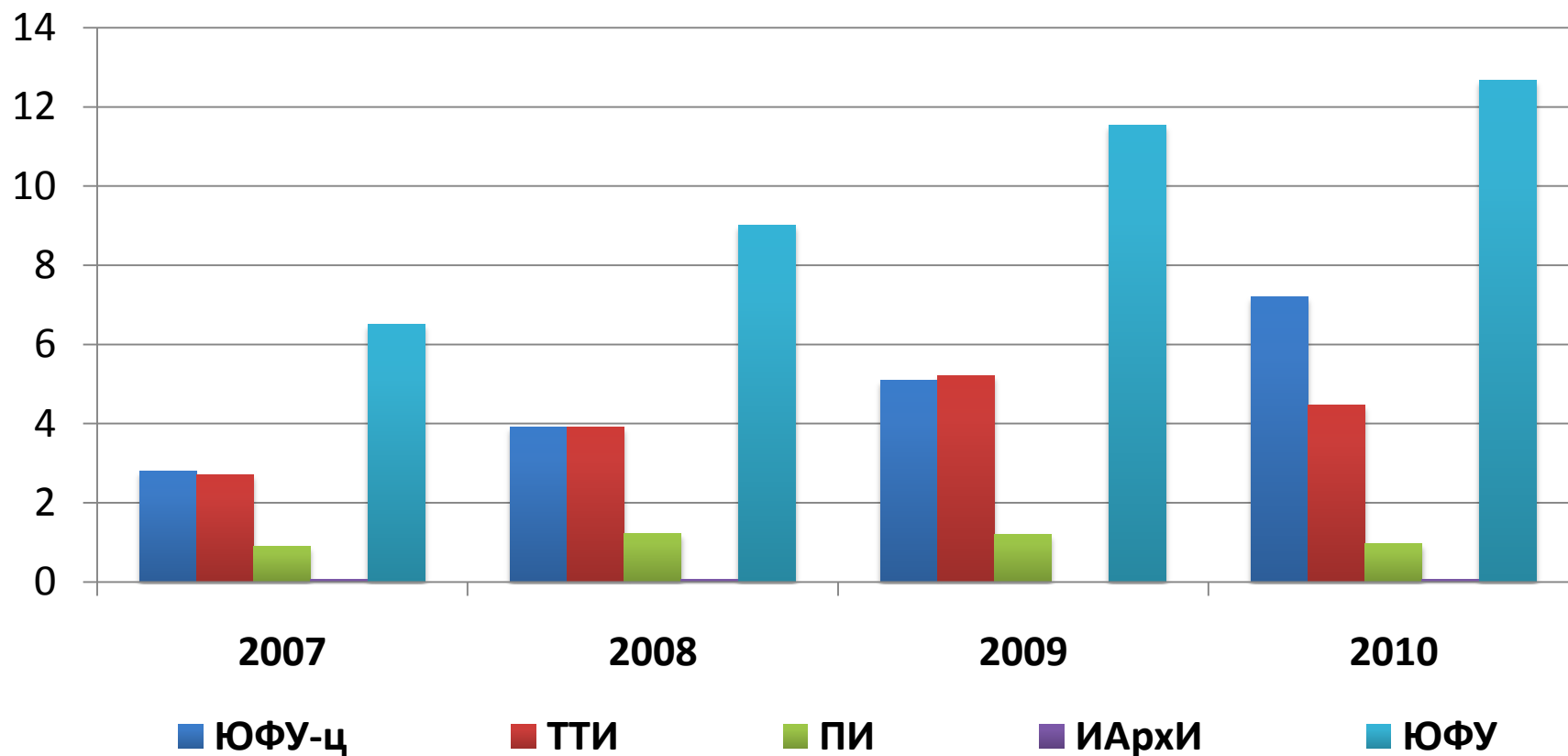


Динамика численности иностранных учащихся





Динамика доходов ЮФУ от обучения иностранных учащихся





ГЕОГРАФИЯ ПАРТНЕРСТВА

Страна	Партнёры	Страна	Партнёры	Страна	Партнёры
Австралия	4	Индия	11	Польша	19
Австрия	7	Иран	1	Португалия	6
Армения	7	Ирландия	2	Перу	1
Аргентина	1	Йемен	1	Приднестровская Молдавская республика	1
Абхазия	1	Северный Кипр	1	Румыния	2
Азербайджан	5	Канада	6	США	67
Белоруссия	11	Казахстан	3	Словакия	3
Бельгия	7	КНР	18	Сингапур	1
Бразилия	1	Кыргызстан	3	Турция	7
Болгария	3	Куба	7	Украина	46
Великобритания	29	Латвия	1	Финляндия	9
Вьетнам	4	Литва	3	Франция	32
Венгрия	1	Люксембург	1	ФРГ	58
Венесуэла	1	Мали	1	Чехия	5
Грузия	3	Марокко	6	Швейцария	6
Греция	5	Монголия	2	Швеция	4
Дания	6	Молдова	3	Эстония	1
Египет	2	Мексика	5	Южная Корея	4
Испания	11	Нагорный Карабах	1	Япония	4
Израиль	8	Нидерланды	17		
Италия	17	Норвегия	3		



Статистика международных индивидуальных грантов (2007-2010 гг.)

ПОДРАЗДЕЛЕНИЕ	ГОД	ЮФУ-Ц	ТТИ ЮФУ	ПИ ЮФУ	ИАрхи ЮФУ	ЮФУ ВСЕГО:
Количество полученных индивидуальных грантов международных организаций, фондов, программ	2007	44	13	2	0	59
	2008	41	11	0	0	52
	2009	62	18	0	3	83
	2010	58	24	0	0	82
Количество реализованных индивидуальных грантов международных организаций, фондов, программ	2007	54	20	2	0	76
	2008	49	16	0	0	65
	2009	65	23	0	3	91
	2010	51	34	0		85



Аккредитованы (эквивалентизированы) ООП в ЮФУ на 01.01.2011 г.:

АСQUIN (Германия)

Структурное подразделение	Наименование ООП
Факультет математики, механики и компьютерных наук	010100.62 - математика (бакалавриат)
	010500.62 - прикладная математика и информатика (бакалавриат)
	010400.62 - информационные технологии (бакалавриат)
	010100.68 - математика (магистратура)
	010500.68 - прикладная математика и информатика (магистратура)
Факультет психологии	030300.62 - психология (бакалавриат)
	030300.68 - психология личности (магистратура)
	030300.68 - социальная психология (магистратура)
	030300.68 - психофизиология (магистратура)
	030300.68 - психология развития (магистратура)
	030300.68 - общая психология (магистратура)



Аккредитованы (эквивалентизированы):

European Council for Business Education

Структурное подразделение	Наименование ООП
Т Т И	080500 - менеджмент (магистратура)
	080500 - менеджмент (бакалавриат)
Институт экономики и внешнеэкономических связей	МВА (магистратура)

EURO-ACE

Структурное подразделение	Наименование ООП
Т Т И	230100 - информатика и вычислительная техника (бакалавриат)
	230100 - автоматизация и управление (бакалавриат)



Аккредитованы (эквивалентизированы):

Accreditation Board for Engineering and Technology (ABET), США

Структурное подразделение	Наименование ООП
Т Т И	220200 - автоматизация и управление
	210400 -телекоммуникации
	210100 - электроника и микроэлектроника
	210200 - проектирование и технологии электронных средств
	200100 - приборостроение
	200500 - метрология, стандартизация и сертификация
	210300 - радиотехника
	230100 - информатика и вычислительная техника



Планируется аккредитация в ACQUIN (Германия) 9 образовательных программ ЮФУ:

- ❖ *теория и история архитектуры, дизайн архитектурной среды, информационные системы в архитектуре, архитектурная реставрация и реконструкция (ИАрхи ЮФУ);*
- ❖ *наноразмерная структура вещества, нанотехнологии, физика космоса (физический факультет);*
- ❖ *этноконфессиональные процессы в современном мире (исторический факультет);*
- ❖ *культурология 20-го – 21-го века (факультет философии и культурологии).*



Командирование сотрудников и учащихся за рубеж, 2007-2010 гг.

Подразделение	ЮФУ-ц				ТТИ ЮФУ				ПИ ЮФУ				ИАрхи ЮФУ				ЮФУ всего:			
	2007	2008	2009	2010	2007	2008	2009	2010	2007	2008	2009	2010	2007	2008	2009	2010	2007	2008	2009	2010
Специалисты	268	585	363	233	135	186	148	100	113	47	23	15	26	18	22	3	542	836	556	351
Аспиранты	10	8	10	17	3	2	3	7	0	0	0	0	0	0	0	0	13	10	13	24
Студенты	62	67	57	208	8	12	13	36	0	0	0	1	5	0	0	7	75	79	70	252
Всего	340	660	430	458	146	200	164	143	113	47	23	16	31	18	22	10	630	925	639	627



Прием сотрудников и учащихся зарубежных стран, 2007-2010 гг.

Подразделение	ЮФУ-ц				ТТИ ЮФУ				ПИ ЮФУ				ИАрХИ ЮФУ				ЮФУ Всего:			
	2007	2008	2009	2010	2007	2008	2009	2010	2007	2008	2009	2010	2007	2008	2009	2010	2007	2008	2009	2010
Специалисты	57	83	72	171	37	56	35	85	14	4	7	5	5	0	4	0	113	143	118	261
Аспиранты	3	7	6	7	2	6	3	5	0	1	0	2	0	0	0	0	5	14	9	14
Стажеры	6	3	2	14	0	0	1	0	0	0	0	0	0	0	0	0	6	3	3	14
Студенты	150	190	198	262	69	63	51	30	0	10	14	5	0	1	2	3	219	264	265	300
Всего	216	283	278	454	108	125	90	120	14	15	21	12	5	1	6	3	343	424	395	589



ЧИСЛЕННОСТЬ РАБОТНИКОВ УНИВЕРСИТЕТА ПО КАТЕГОРИЯМ на 31.12.2010 г.

Наименование подразделения	Всего работников					
	ППС	НР	АУП	УВП	ОП	ИТОГО
ЮФУ-ц	1 867	891	817	1 169	998	5 742
ТТИ	787	142	372	623	944	2 868
ИАрхИ	296	0	48	103	42	489
ПИ	830	40	146	430	286	1 732
ФИЛИАЛЫ	447	0	123	144	118	832
ВСЕГО:	4 227	1 073	1 506	2 469	2 388	11 663



ЧИСЛЕННОСТЬ ШТАТНЫХ РАБОТНИКОВ УНИВЕРСИТЕТА ПО КАТЕГОРИЯМ на 31.12.2010 г.

Наименование подразделения	Количество штатных работников					
	ППС	НР	АУП	УВП	ОП	ИТОГО:
ЮФУ-ц	1261	472	684	939	839	4 195
ТТИ	652	42	320	571	858	2 443
ИАрХИ	227	0	46	87	39	399
ПИ	687	3	130	353	277	1 450
ФИЛИАЛЫ	161	0	88	118	91	458
ВСЕГО:	2988	517	1268	2068	2104	8 945
±	+1239 / 41 %	+556 / 107 %	+238 / 18 %	+401 / 19 %	+ 284 / 13 %	+2718 /30 %



Бюджетная и внебюджетная образовательная деятельность ЮФУ в 2010 г.

Наименование	Обучающиеся за счет средств федерального бюджета								% к общей численности	Образовательная деятельность 07 06		% выполнения	% к общей численности	Выделено на 1 обуч. из средств ФБ	Выделено на 1 обуч. из средств ФБ (по привед. контингенту)
	студенты			аспиранты очн.	аспиранты заочн.	докторанты очн.	Итого	Привед. контингент		план	факт				
	очн.	очно/заочн.	заочн.												
ЮФУ-ц	9 524	712	2 779	433	133	31	13 612	10 457	51,00	844 558 600,8	844 558 498,6	100,00	53,08	62 045	80 763
ТТИ	4 262	134	865	181	81	4	5 527	4 575	20,71	373 832 127,0	373 832 127,0	100,00	23,50	67 637	81 710
ПИ	3 170	97	2 935	76	57	18	6 353	3 587	23,80	280 313 211,2	280 313 211,2	100,00	17,62	44 123	78 137
ИАрХИ	1 104	61	15	18	0	0	1 198	1 139	4,49	92 336 708,0	92 336 708,0	100,00	5,80	77 076	81 086
Итого	18 060	1 004	6 594	708	271	53	26 690	19 759	100,00	1 591 040 647,0	1 591 040 544,8	100,00	100,00	59 612	80 524

Наименование	Обучающиеся на договорной основе							% к общей численности	Доходы от платной образовательной деятельности		% выполнения	% к общ. численности	Доходы от 1 обуч. по договору	Доходы от 1 обуч. по договору (по привед. контингенту)
	студенты			аспиранты очн.	аспиранты заочн.	Итого	Привед. контингент		смета	факт				
	очн.	очно/заочн.	заочн.											
ЮФУ-ц	2 936	1486	5 425	112	73	10 032	3 969	51,33	488 282 613,7	380 582404,9	77,94	48,80	37 937	95 881
ТТИ	1 837	298	3 840	38	17	6030	2 335	30,85	282 259 505,9	247 550 701,4	87,70	31,74	41 053	106008
ПИ	1 031	354	1 584	24	29	3 022	1 305	15,46	138 494 574,6	120 597 188,8	87,08	15,46	39 906	92 426
ИАрХИ	384	63	12	1	0	460	402	2,35	45 136 399,9	31 197 382,3	69,12	4,00	67 820	77 615
Итого	6188	2 201	10 861	175	119	19 544	8 011	100,00	954 173 094,0	779 927 677,4	81,74	100,00	39 906	97 354



Сравнительный анализ бюджета по периодам 2007-2010 гг. (руб.)

Направление деятельности	2007 г.	2008 г.	2009 г.	2010 г.*	% 2009 г.
Программа развития ЮФУ	3 000 000 000,0	2 350 000 000,0	500 000 000,0	500 000 000,0	100,00
Программа развития инновационной инфраструктуры				42 888 000,0	100,00
Капитальное строительство, в т.ч.	154 500 000,0	15 700 000,0	235 999 931,8	413 200 000,0	175,08
ФЦП 07 06 1020000	134 500 000,0				
ФЦП 05 01 1007700			199 999 931,8	400 000 000,0	200,00
ФЦП 07 06 1001500	20 000 000,0	15 700 000,0	36 000 000,0	13 200 000,0	36,67
Образовательная деятельность	1 163 086 619,0	1 511 271 400,0	1 734 767 423,4	1 886 922 597,8	108,77
в т.ч. налоги	81 699 996,3	128 280 300,0	140 236 000,0	161 443 600,0	115,12
Научно-исследовательская деятельность (бюджет)	97 000 713,0	106 808 500,0	155 911 382,4	147 873 571,6	94,84
Приносящая доход деятельность, в т.ч.	1 365 392 622,0	1 332 178 215,0	1 429 714 926,0	1 486 523 990,3	103,97
образовательная	555 855 126,0	653 401 262,2	760 821 265,1	779 927 677,4	102,51
научно-исследовательская	427 567 036,0	433 845 066,6	481 820 514,9	461 251 470,0	95,73
прочая приносящая доход деятельность	381 970 460,0	244 931 886,3	187 073 146,0	245 344 842,9	131,15
Сдача в аренду имущества	25 106 794,0	19 946 768,0	16 542 346,9	14 040 388,3	84,88
Итого:	5 805 086 748,0	5 335 904 883,0	4 072 936 010,5	4 491 448 548,0	110,28

* в т.ч. переходящий остаток 480 897 402,3 руб. на 2011 г. субсидии на реализацию мероприятий Программы развития ЮФУ, субсидии на оказание гос.образовательных услуг - 134 438 453 руб.



Анализ структуры доходов за 2010 г., руб.

(план в таблицах отражен с учетом всех корректировок в течение года)

Направление деятельности	Федеральный бюджет		Приносящая доход деятельность		% выполнения	Общий доход	
	план	факт	план	факт		план	факт
Программа развития	500 000 000,0	500 000 000,0				500 000 000,0	500 000 000,0
Программа развития инновационной инфраструктуры	42 888 000,0	42 888 000,0				42 888 000,0	42 888 000,0
Капитальное строительство, в т.ч.	413 200 000,0	413 200 000,0				413 200 000,0	413 200 000,0
<i>ФЦП 05 01 1007700 003</i>	<i>400 000 000,0</i>	<i>400 000 000,0</i>				<i>400 000 000,0</i>	<i>400 000 000,0</i>
<i>ФЦП 07 06 1001500 003</i>	<i>13 200 000,0</i>	<i>13 200 000,0</i>				<i>13 200 000,0</i>	<i>13 200 000,0</i>
Образовательная деятельность	1 886 922 700,0	1 886 922 597,8	954 173 094,0	779 927 677,4	81,74	2 841 095 794,0	2 666 850 275,2
<i>в т.ч. налоги</i>	<i>161 443 600,0</i>	<i>161 443 600,0</i>				<i>161 443 600,0</i>	<i>161 443 600,0</i>
Научно-исследовательская деятельность	147 874 300,0	147 873 571,6	562 510 871,5	561 251 470,0	99,8	710 385 171,5	709 125 041,6
Прочая предпринимательская деятельность			379 782 962,6	145 344 842,9	38,3	379 782 962,6	145 344 842,9
Сдача в аренду имущества	5 774 109,1	5 774 109,1	8 266 279,2	8 266 279,2	100,00	14 040 388,3	14 040 388,3
Итого:	2 996 659 109,1	2 996 658 278,5	1 904 733 207,3	1 494 790 269,5	78,48	4 901 392 316,4	4 491 448 548,0



В соответствии с линейным графиком (приложение №8 к государственному контракту от 12.05.2010г. № 2010-05-05):

- **срок сдачи общежития 6Б - 4 квартал 2011 г.,
площадь – 19,02 тыс. кв.м., на 472 места,**
- **срок сдачи общежития 6В - 2 квартал 2012г.,
площадь – 19,02 тыс. кв.м., на 472 места,**
- **срок сдачи общежития 6Г- 4 квартал 2012г.,
площадь – 19,02 тыс. кв.м., на 472 места,**
- **срок сдачи общежития 8Б - 4 квартал 2012г.,
площадь – 25,3 тыс. кв.м., на 732 места,**

Всего: 2 148 мест,

а также «Пристройка к учебному корпусу художественно-графического факультета» с площадью - 4 123, 33 кв.м.



Общежитие № 7





Общежитие № 2





Пристройка к учебному корпусу художественно-графического факультета





Учебный корпус факультета филологии и журналистики по пер. Университетский





С 20 октября 2010 г. обеспечена прямая трансляция строительства западного кампуса

AXIS COMMUNICATIONS **Q1755 Network Camera** Live View

Stream profile: H.264

Playing, H.264 using RTP over RTSP over HTTP

⏪ ⏩ ⏴ ⏵

ZOOM Wide Tele

FOCUS Near Far



Примерные суммы софинансирования строительства студенческого городка ЮФУ на 2011-2012 гг.

№ п/п	Наименование глав, объектов, работ и затрат	Сумма в ценах контракта, руб.
1	2	3
36	Затраты по добровольному страхованию 3 %	57 505 521
38	Содержание заказчика 1,4 %	45 718 321
40	Авторский надзор 0,2 %	6 531 192
	Технологическое подключение, в т.ч.	164 835 321
48	Технологическое присоединение к электрическим сетям	67 457 674
49	Технологическое присоединение к сетям инженерно-технического обеспечения водоснабжения и водоотведения	35 805 247
50	Технологическое присоединение к сетям теплоснабжения	61 572 400
	ИТОГО	274 590 355,00



Сравнительный анализ приносящей доход деятельности в разрезе подразделений, 2007-2010 гг., руб.

Наименование подразделений	Фактические доходы				
	2007 г.	2008 г.	2009 г.	2010 г.	% к 2009 г.
Южный федеральный университет, в т.ч.	1 365 392 622,0	1 332 178 215,0	1 429 714 926,0	1 494 790 269,5	104,55
- Южный федеральный университет-ц	271 927 550,0	351 678 000,0	431 075 956,6	352 137 245,7	81,69
- Волгодонский институт ЭУиП	10 087 484,0	15 713 805,0	18 579 685,6	21 680 673,0	116,69
- Филиал в г.Махачкала	1 860 808,0	2 224 500,0	2 904 368,2	5 894 343,0	202,95
- Филиал в с.Учкекен Карачаево-Черкесской Республики	6 200 833,0	8 940 549,0	7 170 503,0	7 548 360,0	105,27
- Новошахтинский филиал	13 360 234,0	16 142 206,0	17 435 528,8	18 197 317,0	104,37
- Филиал в г. Кизляре Республики Дагестан	3 883 300,0	4 846 000,0	5 796 300,0	5 161 086,0	89,04
- НИИ физической и органической химии	7 523 560,0	8 342 793,0	14 180 062,4	10 246 753,0	72,26
- НИИ механики и прикладной математики	3 636 191,0	5 428 600,0	5 645 523,0	6 895 506,0	122,14
- НИИ физики	23 585 920,0	24 583 676,0	18 355 582,2	18 757 380,0	102,19
- НИИ нейрокибернетики им.А.Б.Когана	7 880 788,0	7 764 630,0	6 085 252,3	4 229 029,0	69,50
- НИИ биологии	2 361 910,0	3 578 269,0	4 020 347,7	4 066 300,0	101,14
- СК НИИ ЭиСП	723 625,0	811 000,0	562 156,0	680 000,0	120,96
- НИИ геохимии биосферы	431 828,0	1 000 000,0	1 400,0		0,00
- УНИИ валеологии	670 146,0	909 838,0	666 113,1	324 648,0	48,74
- НКТБ "Пьезоприбор"	24 553 247,0	27 895 327,0	24 485 592,5	66 375 732,1	271,08
- ЮГИНФО	18 852 406,0	13 003 437,0	8 480 272,7	3 958 853,2	46,68
- ИППК	13 558 930,0	15 410 238,0	7 175 175,5	10 592 052,0	147,62
- Институт психологии	3 264 240,0	3 298 342,0	4 230 110,0	6 215 519,7	146,94
- Институт права и управления	8 757 705,0	8 885 904,0	11 291 175,0	15 860 364,7	140,47
- ИЭ и ВЭС	72 707 464,0	87 833 919,0	98 929 412,5	110 713 623,0	111,91
- Ин-т международной журналистики и филологии	1 336 119,0	1 362 354,0	2 063 706,0	3 625 078,0	175,66
- СКНЦ ВШ	9 483 818,0	6 485 704,0	9 088 668,6	7 436 340,0	81,82
- Ботанический сад	9 534 930,0	1 717 367,0	2 265 100,0	3 224 556,3	142,36
- База практики и учебного туризма "Белая речка"	678 085,0	126 360,0	223 050,0	517 097,0	231,83



Сравнительный анализ приносящей доход деятельности в разрезе подразделений, 2007-2010 гг., руб.

Наименование подразделений	Фактические доходы				
	2007 г.	2008 г.	2009 г.	2010 г.	% к 2009 г.
- Подготовительные курсы	2 985 800,0	3 153 000,0	2 449 500,0	2 392 606,8	97,68
- Студенческий городок	7 664 656,0	10 308 465,0	12 126 337,5	16 523 732,0	136,26
- Спортивно-оздоровительный лагерь "Лиманчик"	567 200,0	765 968,0	723 200,0	1 497 324,0	207,04
Итого ЮФУ-ц. со структурными подразделениями и филиалами	528 078 777,0	632 210 251,0	716 010 079,0	704 751 519,6	98,43
- Педагогический институт	120 858 875,0	89 086 975,0	98 732 703,6	108 367 504,0	109,76
- Филиал №1 в г.Туапсе		5 323 700,0			0,00
- Волгодонский филиал		2 506 610,0			0,00
- Каменск-Шахтинский филиал		4 111 560,0	4 251 262,5	3 819 615,2	89,85
- Зимовниковский филиал		3 059 500,0	3 516 000,0	3 508 000,0	99,77
- Вешенский филиал		962 011,0	1 336 981,8	1 702 312,9	127,33
- Шахтинский филиал		3 251 700,0	3 263 118,0	3 194 497,0	97,90
- Константиновский филиал		5 220 947,0	5 569 750,0	6 121 469,0	109,91
- Черноградский филиал		1 969 700,0	3 107 817,9	2 658 500,0	85,54
Итого ПИ с филиалами	120 858 875,0	115 492 703,0	119 777 633,7	129 371 898,1	108,01
- ТТИ	676 589 272,0	267 888 177,0	290 542 214,7	296 200 915,0	101,95
- Филиал №2 в г.Туапсе		2 572 719,0	2 042 250,0		0,00
- Филиал в г.Георгиевске		328 742,0	328 632,6	381 168,2	115,99
- Филиал в г.Геленджике		3 291 640,0	3 891 355,0	4 987 850,0	128,18
- Филиал в г.Ейске		754 810,0	1 098 412,5	1 122 013,0	102,15
- Филиал в г.Элисте		798 600,0	554 500,0	429 000,0	77,37
- Филиал в г.Пятигорске		1 813 600,0	568 000,0		0,00
- Филиал в г.Черкесске		153 500,0	168 000,0	148 836,0	88,59



Сравнительный анализ приносящей доход деятельности в разрезе подразделений, 2007-2010 гг., руб.

Наименование подразделений	Фактические доходы				
	2007 г.	2008 г.	2009 г.	2010 г.	% к 2009 г.
- НИИ многопроцессорных вычислительных систем		60 638 629,0	44 032 451,9	61 929 937,0	140,65
- НКБ моделирующих и управляющих систем		98 460 900,0	89 817 291,5	104 607 733,0	116,47
- ОКБ "РИТМ"		9 062 600,0	6 266 351,2	4 302 827,4	68,67
- Опытно-производственная база		18 431 942,0	18 128 388,8	14 271 028,7	78,72
- НТЦ "Техноцентр"		1 615 057,0	1 209 454,4	26 984 182,0	2231,10
- НОЦ системных технологий проектирования		6 465 059,0	12 278 634,2	18 194 146,0	148,18
- НКБ цифровой обработки сигналов		10 132 449,0	17 380 074,6	21 278 272,0	122,43
- НТЦ "Интех"		16 169 300,0	19 647 012,3	18 960 862,0	96,51
- МРЦПК и ПК ЮФУ		13 285 033,0	13 127 890,3	13 505 693,6	102,88
- ЮР РУНЦ ИБ ЮФУ		902 890,0	1 960 520,0	5 440 687,0	277,51
- Студенческий спортивно-оздоровительный лагерь "Таймази"		300 923,0	282 892,0	545 637,0	192,88
- Студенческий спортивно-оздоровительный лагерь "Витязь"		4 416 663,0	3 468 368,0	4 079 823,0	117,63
- Комбинат питания "Студенческий"		26 716 948,0	28 549 592,6	26 826 561,3	93,96
- Детский сад №18 "Кораблик"		416 832,0	648 198,6	871 180,0	134,40
Итого ТТИ со структурными подразделениями и филиалами	676 589 272,0	544 617 013,0	555 990 485,0	625 068 352,2	112,42
- Институт архитектуры и искусств	39 865 698,0	34 352 700,0	34 233 424,4	32 479 512,9	94,88
- Филиал в г. Железноводске Ставропольского края		5 505 548,0	3 703 303,8	3 118 986,7	84,22
Итого ИАрХИ с филиалами	39 865 698,0	39 858 248,0	37 936 728,2	35 598 499,6	93,84
ВСЕГО по ЮФУ	1 365 392 622,0	1 332 178 215,0	1 429 714 926,0	1 494 790 269,5	104,55



Доходы от научно-исследовательской и инновационной деятельности университета, тыс.руб. (2010 г.)

	ЮФУ всего		ЮФУ-ц		ТТИ		ПИ		ИАрХИ	
	план	факт	план	факт	план	факт	план	факт	план	факт
ЕЗН	139 878 900	139 878 612	108 445 670	108 445 382	29 205 973	29205 973	2015 480	2015 480	211 777	211 777
Прикладные исследования	7 995 400	7 994 959	6114100	6113 769			1 881 300	1 881 189		
Программа развития инновационной инфраструктуры	42 888 000	42 888 000	20 157 000	20 157000	22 731000	22731000				
Приносящая доход деятельность	562 510871	461 251 470	261 106 879	222 111 815	297 478 991	235 337 589	1 625 000	1 625 000	2 300000	2 177064
ИТОГО:	753 273 171	652013041	395 823 649	356827967	349415 964	287274562	5 521 780	5 521 669	2511 777	2388841



Структура фонда оплаты труда

	Расчетная средняя по среднесписочной численности					ФОТ	Численность		Среднемесячная заработная плата	
	Должностные оклады	Компенсационные выплаты	Стимулирующие выплаты	Обязательные Стимулирующие выплаты	Договоры гр.-правового характера (к 226)		в шт.ед.	Средне-списочная численность	(к шт.ед.)	(к средне-списочной численности)
АУП	7 354,92	1 274,42	12 908,67	217,81	535,32	259 094 410,61	1 113,23	968,60	19 395,09	22 291,14
ППС	7 635,32	1 372,97	4 994,21	4 113,02	1 239,79	701 203 919,19	3 416,57	3 019,00	17 103,02	19 355,30
УВП	4 990,46	1 186,23	2 509,61	6,04	465,30	195 168 905,14	2 445,01	1 776,01	6 651,95	9 157,65
ОП	4 574,90	769,19	2 251,55	3,39	427,24	163 813 028,44	2 131,43	1 700,80	6 404,66	8 026,27
НС, в т.ч.	4 727,58	514,56	9 173,95	537,33	0,00	362 083 017,29	2 270,35	2 017,84	13 290,28	14 953,41
АУП НИЧ	7 210,19	933,78	10 793,26	406,17		78 561 313,63	565,07	338,45	11 585,78	19 343,41
НС	4 649,98	661,24	9 478,84	1 290,73		132 678 089,85	703,91	687,56	15 707,27	16 080,79
НВП+ИТР	4 588,45	312,20	10 408,38	40,78		114 246 729,57	603,14	620,24	15 784,99	15 349,80
ОП НИЧ	4 452,12	199,07	3 464,52	91,57		36 596 884,24	398,23	371,59	7 658,24	8 207,27
Всего	5 943,59	1 036,96	5 734,81	1 447,85	613,17	1 681 363 280,67	11 376,59	9 482,25	12 315,96	14 776,41



Средняя зарплата в разрезе подразделений (I)

Подразделения	Нами сл. ФОТ (бюд.+внеб.) без к. 226	Численность, чел.	Средняя зарплата	Шт. численность, шт.ед.	Средняя зарплата
- МРЦПКИПК	8 404 329,31	23	31 127,1	22,5	31 127,1
- НИИ многопроцессорных вычислительных систем	52 572 476,99	122	35 910,2	143,8	30 476,8
- СКНЦ ВШ	8 633 066,99	64	11 241,0	24,2	29 728,2
- Институт психологии	2 214 864,11	15	12 304,8	6,6	27 965,5
- ИЭ и ВЭС	29 420 335,09	122	20 095,9	88,0	27 860,2
- УНИИ валеологии	3 585 037,69	39	7 660,3	10,9	27 408,5
- НТЦ "Интех"	10 528 617,34	33	26 587,4	33,0	26 587,4
- Институт международной журналистики и филологии	2 428 488,00	38	5 325,6	8,0	25 296,8
- Институт права и управления	3 992 933,99	21	15 845,0	13,4	24 831,7
- Подготовительные курсы	1 848 491,00	14	11 002,9	7,5	20 538,8
- ЮР РУНЦ ИБ	525 227,00	2	19 030,0	2,3	19 030,0
- Вешенский филиал ЮФУ	1 012 615,00	20	4 219,2	4,5	18 752,1
- НИИ физической и органической химии	24 561 475,00	217	9 432,2	112,3	18 226,1
- НКТБ "Пьезоприбор"	40 044 661,26	177	18 896,1	191,6	17 416,8
- Спортивно-оздоровительный лагерь "Лиманчик"	1 507 612,88	14	8 973,9	8,0	15 704,3
- ОКБ "РИТМ"	3 947 507,55	22	14 952,7	22,8	14 459,7
- Волгодонский институт ЭУиП	14 741 604,14	75	16 379,6	86,6	14 185,5
- НКБ цифровой обработки сигналов	11 622 551,00	45	21 523,2	70,5	13 738,2



Средняя зарплата в разрезе подразделений (II)

Подразделения	Нами сл. ФОТ (бюд.+внеб.) без к. 226	Численность, чел.	Средняя зарплата	Шт. численность, шт.ед.	Средняя зарплата
- НОЦ системных технологий проектирования	11 965 252,58	60	16 618,4	74,0	13 474,4
- Зимовниковский филиал	2 801 403,93	26	8 978,9	18,0	12 969,5
- НИИ нейрокибернетики им. А.Б. Когана	10 718 900,00	89	10 036,4	69,7	12 824,7
- ЮГИНФО	3 915 030,00	37	8 817,6	25,9	12 591,8
- НКБ моделирующих и управляющих систем	43 401 100,39	244	14 822,8	290,0	12 471,6
- Филиал в г. Георгиевске	895 157,23	6	13 563,0	6,0	12 432,7
- Южный федеральный университет-ц	552 557 534,99	2 766	16 647,3	3 711,5	12 406,5
- Педагогический институт	226 090 652,00	1315	14 324,9	1 592,5	11 831,4
- СК НИИ ЭиСП	2 528 586,20	32	6 584,9	18,0	11 686,9
- Институт архитектуры и искусств	68 271 502,00	450	12 642,9	490,0	11 610,8
- Константиновский филиал	1 986 741,79	15	1 186,6	14,8	11 186,6
- Каменск-Шахтинский филиал	2 220 594,49	13	13 913,5	16,8	11 014,9
- Филиал в г. Геленджике	5 827 200,00	33	14 538,9	45,0	10 791,1
- НИИ механики и прикладной математики	13 273 920,00	123	8 990,2	102,6	10 777,1
- Филиал в г. Ейске	1 182 519,23	9	11 593,3	9,6	10 264,9
- Филиал в г. Кизляре Республики Дагестан	4 992 529,34	51	8 157,7	40,8	10 197,2
- НИИ биологии	14 717 739,47	1 18	10 393,9	126,7	9 680,2
- ТТИ	300 424 982,37	1 843	13 584,1	2 636,7	9 495,2
- НИИ физики	21 322 244,00	275	6 461,3	195,0	9 112,1



Средняя зарплата в разрезе подразделений (III)

Подразделения	Начисл. ФОТ (бюд.+внеб.) без к.226	Численность, чел.	Средняя зарплата	Шт. численность, шт.ед.	Средняя зарплата
- Шахтинский филиал	1 052 799,78	9	9 857,7	9,9	8 862,0
- Студенческий спортивно-оздоровительный лагерь "Витязь"	1 465 256,51	13	9 392,7	14,0	8 721,8
- База практики и учебного туризма "Белая речка"	1 036 103,00	10	8 634,2	10,0	8 634,2
- Филиал в г. Железноводске Ставропольского края	6 141 992,10	55	9 306,0	60,5	8 460,0
- Новошахтинский филиал	11 414 764,52	103	9 235,2	112,5	8 455,4
- Филиал в с.Учкекен Карачаево-Черкесской Республики	6 990 469,00	94	6 197,2	69,3	8 406,0
- Комбинат питания "Студенческий"	10 221 165,10	72	11 830,1	102,5	8 309,9
- НИИ геохимии биосферы	1 537 856,66	16	8 009,7	16,0	8 009,7
- Филиал в г. Махачкале	8 259 850,07	119	5 784,2	87,0	7 911,7
- Зерноградский филиал	1 937 052,71	27	6 091,4	20,6	7 836,0
- Студенческий городок	18 221 500,70	148	10 259,9	195,6	7 763,1
- Филиал в г.Элисте	1 005 597,50	11	7 415,9	11,3	7 415,9
- НТЦ "Техноцентр"	5 434 091,00	62	7 303,9	64,0	7 075,6
- Филиал в г.Черкесске	424 372,00	9	5 894,1	8,0	6 630,8
- ИППК	5 963 895,85	45	11 044,3	81,5	6 098,1
- Опытно-производственная база	9 072 524,31	1 10	6 873,1	124,5	6 072,6
- Ботанический сад	9 744 075,07	95	8 547,4	137,9	5 888,4
- Детский сад №18 "Кораблик"	2 515 874,82	25	8 386,2	39,0	5 375,8
- Студенческий спортивно-оздоровительный лагерь "Таймази"	393 266,00	7	4 681,7	7,0	4 681,7
Итого:	1 613 517 990,94	9 596,9	14 010,8	11 511,0	11 681,0



Коммунальные расходы на содержание подразделений ЮФУ за 2010 год (тыс. руб.)

Подразделения	Наименование затрат в тыс. руб.					
	Электроэнергия	Теплоэнергия	Водоснабжение	Газоснабжение	Всего	%
ЮФУ, в том числе:	85639,12	38331,35	23352,2	10506,11	157828,8	100
ЮФУ - ц	47527,6	20819,3	11096,8	2810,4	82254,1	52
ТТИ	29565,32	11407,85	7499,6	5856,51	54329,3	35
ПИ	7631,8	5691,4	4666,1	1566,1	19555,4	12
ИАрХИ	914,4	412,8	89,7	273,1	1690,0	1



Задолженность по оплате коммунальных услуг в разрезе структурных подразделений ЮФУ-ц на 01.01.2011 г.

(I)

Подразделение ЮФУ-ц	Адрес	Электроэнергия, тыс.руб.	Теплоэнергия, тыс.руб.	Водоснабжение, тыс.руб.	Газоснабжение, тыс.руб.	Итого: (тыс.руб.)	Научная деятельность %	СУММА, к оплате подразделением тыс.руб.	Оплачено подразделением	Долг по оплате, тыс.руб.
НИИ физики	Стачки, 194	6 780,70	950,10	420,00		8 150,80	54,2	4417,70	250,00	4 167,70
ЮГИНФО	Стачки, 200/1	2 582,10	413,20	207,00		3 202,30	48,7	1 559,50		1 559,50
НИИ ФОХ	Стачки,	2 698,70	562,00	518,00		3 778,70	51,0	1 927,10	400,00	1 527,10
НИИ М и пм	Стачки, 200/1	1 435,70	526,30	208,00		2 170,00	66,2	1 436,50	200,00	1 236,50
НИИ НК	Стачки, 194/1	1 831,70	511,20	204,20		2 547,10	38,0	967,90	467,70	500,20
НИИ биологии							21,8	555,30	555,30	0,00
Ин. валеологии							3,9	99,30	37,70	61,60
Биофак							34,1	868,60		
НКТБ "Пьезоприбор"	Мильчакова, 10	3 156,00	1 030,10	373,00		4 559,10	46,0	2 097,20	1 858,80	238,40
ИППК	Пушкинская, 160	755,90	634,00	339,70		1 729,60	55,6	961,70	250,00	711,70
Институт Э и ВЭС	Соборный, 26	168,10	52,50	36,50		257,10		257,10	89,00	168,10
Институт психологии	Нагибина, 13	56,00	42,80	7,50		106,30		106,30		106,30
ИМЖ и Ф	Пушкинская, 150	10,80	8,60	1,50		20,90		20,90	19,10	1,80
Институт права	Горького, 88	36,80	25,80	14,00		76,60		76,60	68,10	8,50
НИИ Э и СП	Пушкинская, 160	43,00	34,00	10,30		87,30		87,30	31,00	56,30
Студгородок	Зорге	6 660,50	7 443,10	4 925,30	201,00	19 229,90		19 229,90	1 400,00	
Ботанический сад	Бот. спуск, 7	999,30		86,00	1 055,50	2 140,80		2 140,80		
Гл. корпус	Б.Садовая,105	2 395,90	736,60	48,80		3 181,30		3 181,30		



Задолженность по оплате коммунальных услуг в разрезе структурных подразделений ЮФУ-ц на 01.01.2011 г.

(II)

Подразделение ЮФУ-ц	Адрес	Электроэнергия, тыс.руб.	Теплоэнергия, тыс.руб.	Водоснабжение, тыс.руб.	Газоснабжение, тыс.руб.	Итого: (тыс.руб.)	Научная деятельность %	СУММА, к оплате подразделением тыс.руб.	Оплачено подразделением	Долг по оплате, тыс.руб.
Химический факультет	Зорге, 7	3 609,20	1 351,10	788,00		5 748,30		5 748,30		
Эконом. и юр. факультеты	Горького, 88	1 495,80	809,40	1 060,10		3 371,30		3 371,30		
Физический факультет	Зорге, 5	1 787,20	1 442,40	394,00		3 623,60		3 623,60		
Геолого-географ. ф-т	Зорге, 40	1 690,60	521,20	93,00		2 304,80		2 304,80		
Ф-т математики, механики и компьютерных наук	Мильчакова, 8а	1 098,80	947,70	94,00		2 140,50		2 140,50		
Ф-т филологии и журналистики	Пушкинская, 150	669,40	408,50	56,70		1 134,60		1 134,60		
Гуманитарные факультеты	Нагибина, 13	1 138,80	909,60	117,50		2 165,90		2 165,90		
Недвиговка		79,90				79,90		79,90		
ЗНБ	Пушкинская, 148	598,80	178,20	58,00		835,00		835,00		
Общежитие 3	Журавлева, 122	221,20	539,40	171,60		932,20		932,20	564,00	368,20
Комбинат питания	Зорге, 26	213,90	295,60	66,10		575,60		575,60	265,30	310,30
Коттеджный городок		873,40				873,40		873,40	690,70	182,70
"Буревестник"	Б.Садовая, 71/16		17,50			17,50				
Арендаторы		2 059,60	118,00	89,60		2 267,20		2 267,20	2 002,30	264,90
Итого:		45 147,80	20 508,90	10 394,40	1 256,50	77 307,60		66 043,30	9 149,00	11 469,80



БАЛАНСОВАЯ СТОИМОСТЬ ОСНОВНЫХ СРЕДСТВ

Учреждение	НА 01.01.07	НА 01.01.08	НА 01.01.09	НА 01.01.10
Ботанический сад	10 048 864,00	15 318 643,34	17 217 065,58	13 992 369,14
ИППК	2 194 803,41	3 688 795,52	3 888 702,66	3 828 349,92
Институт права	1 042 091,52	1 582 873,33	1 648 752,95	1 402 952,25
Институт Э и ВЭС	3 786 833,68	6 541 861,51	13 154 501,97	14 164 927,68
НКТБ "Пьезоприбор"	66 151 223,97	156 627 697,48	214 377 990,73	213 724 835,29
НИИ биологии	3 342 388,00	5 874 784,38	37 533 430,75	36 603 971,05
НИИ М и ПМ	3 965 513,00	11 653 589,96	43 524 775,98	72 131 040,16
НИИ НК	3 378 713,67	5 548 286,79	55 651 165,4	58 810 284,81
НИИ физики	35 098 529,16	56 416 938,45	248 497 936,66	246 749 460,67
НИИ ФОХ	20 068 334,26	25 548 266,82	31 293 120,25	198 786 400,55
СК НИИ ЭиСП	1 366 467,00	2 274 002,16	3 185 911,58	4 527 047,34
Студгородок	2 629 100,7	3 715 609,09	8 739 495,4	7 673 479,44
УНИИ валеологии	8 638 610,04	3 731 109,97	3 731 109,97	7 520 134,55
Ин-т психологии	1 180 695,4	1 386 120,27	1 516 390,27	1 557 540,27
ЮГИНФО	1 079 594,58	1 561 361,91	2 151 810,88	2 163 510,88
СКНЦ ВШ	19 129 024,96	1 643 451,65	3 330 980,32	3 015 749,25
ЮФУ-ц	919 203 977,69	2 187 713 818,68	2 508 041 277,76	2 546 098 520,38



ОБОРУДОВАНИЕ И КАПРЕМОНТ ПО НАЦПРОЕКТУ В 2007-2009 гг. ПО СТРУКТУРНЫМ ПОДРАЗДЕЛЕНИЯМ

№ п/п	Наименование	Итого		Всего
		оборудование	капремонт	
1	Ботанический сад	2 223 370,38	3 134 457,20	5 357 827,58
2	ИППК	810 527,46	8 827 662,86	9 638 190,32
3	Институт права	342 431,36	0,00	342 431,36
4	Институт экономики и ВЭС	6 197 900,18	0,00	6 197 900,18
5	НКТБ «Пьезоприбор»	115 809 917,41	16 424 863,23	132 234 780,64
6	НИИ биологии	32 703 607,77	4 049 324,43	36 752 932,20
7	НИИ ГБ	6 571 697,85	0,00	6 571 697,85
8	НИИ М и ПМ	66 469 458,85	11 509 531,64	77 978 990,49
9	НИИ НК	52 196 812,15	10 235 211,76	62 432 023,91
10	НИИ физики	196 860 066,95	21 462 605,02	218 322 671,97
11	НИИ ФОХ	171 009 027,51	23 736 305,06	194 745 332,57
12	Новошахтинский филиал	7 593 599,56	2 804 411,00	10 398 010,56
13	СКНИИЭ и СП	3 854 470,55	0,00	3 854 470,55
14	«Лиманчик»	1 867 565,42	19 247 271,81	21 114 837,23
15	Студгородок	1 065 776,00	34 597 318,40	35 663 094,40
16	СКНЦ ВШ	2 257 241,96	14 793 761,00	17 051 002,96
17	УНИИВ	3 940 438,40	0,00	3 940 438,40
18	«Белая речка»	190 721,11	7 685 784,00	7 876 505,11
	Итого	671 964 630,87	178 508 507,41	850 473 138,28



ФИНАНСОВО-ХОЗЯЙСТВЕННАЯ ДЕЯТЕЛЬНОСТЬ НИИ ФИЗИКИ В 2010 Г.

Расходы	Приносящая доход деятельность	Федеральный бюджет	Внебюджетная деятельность + Федеральный бюджет	Доля в общем объеме	Соотношение платежей ЮФУ и доходов НИИ физики
211 Заработная плата	8 816 609,56	12 254 601,00	21 071 210,56	60,9%	
212 Прочие выплаты (суточные)	92 309,74	0,00	92 309,74	0,3%	
213 Начисления на выплаты по оплате труда	2 180 353,52	3 195 839,32	5 376 192,84	15,5%	
221 Услуги связи	850 943,00	0,00	850 943,00	2,5%	
222 Транспортные услуги (проезд)	285 233,15	0,00	285 233,15	0,8%	
223 Коммунальные услуги	250 000,00		250 000,00	0,7%	
224 Арендная плата за пользование имуществом	75 000,00	0,00	75 000,00	0,2%	
225 Работы, услуги по содержанию имущества	388 746,70	2 000,00	390 746,70	1,1%	
226 Прочие работы, услуги	3 905 061,36	114 866,68	4 019 928,04	11,6%	
290 Прочие расходы	107 072,05	0,00	107 072,05	0,3%	
310 Увеличение стоимости основных средств	609 687,00	15 600,00	625 287,00	1,8%	
340 Увеличение стоимости материальных запасов	320 868,61	8 400,00	329 268,61	1,0%	
Итого расходы без 610	17 881 884,69				
Выбытие средств 610	1 130 538,00		1 130 538,00	3,3%	
ВСЕГО расходы	19 012 422,69	15 591 307,00	34 603 729,69	100,0%	
Оплачено ЮФУ-ц			10 010 659		28,93%
1. Налоги:			2 109 859,00		6,14%
*НДС					
*налог на прибыль			105 309,00		
*налог на землю			962 231,00		
*налог на имущество			1 042 319,00		
2. Коммунальные платежи			7 900 800,00		22,83%



ФИНАНСОВО-ХОЗЯЙСТВЕННАЯ ДЕЯТЕЛЬНОСТЬ БОТАНИЧЕСКОГО САДА В 2010 Г.

Расходы	Приносящая доход деятельность	Федеральный бюджет	Внебюджетная деятельность + Федеральный бюджет	Доля в общем объеме	Соотношение платежей ЮФУ и доходов Б.сада
211 Заработная плата	915 698,00	8 788 886,00	9 704 584,00	65,9%	
212 Прочие выплаты (суточные)	48 206,00	0,00	48 206,00	0,3%	
213 Начисления на выплаты по оплате труда	199 124,00	2 302 687,00	2 501 811,00	17,0%	
221 Услуги связи	44 132,00	10 000,00	54 132,00	0,4%	
222 Транспортные услуги (проезд)	22 296,00	0,00	22 296,00	0,2%	
223 Коммунальные услуги		0	0	0,0%	
224 Арендная плата за пользование имуществом	14 400,00	0,00	14 400,00	0,1%	
225 Работы, услуги по содержанию имущества	216 197,00	3 000,00	219 197,00	1,5%	
226 Прочие работы, услуги	670 513,00	81 000,00	751 513,00	5,1%	
290 Прочие расходы	18 563,00	0,00	18 563,00	0,1%	
310 Увеличение стоимости основных средств	72 643,00	59 000,00	131 643,00	0,9%	
340 Увеличение стоимости материальных запасов	1 069 350,00	12 000,00	1 081 350,00	7,3%	
Итого расходы без 610	3 291 122,00				
Выбытие средств 610	182 119,00		182 119,00	1,2%	
ВСЕГО расходы	3 473 241,00	11 256 573,00	14 729 814,00	100,0%	
Оплачено ЮФУ-ц			2 410 088,00		16,36%
1.Налоги			269 288,00		1,83%
*налог на прибыль			43 596,00		
*налог на землю					
*налог на имущество			225 692,00		
2. Коммунальные платежи			2 140 800,00		14,53%



ФИНАНСОВО-ХОЗЯЙСТВЕННАЯ ДЕЯТЕЛЬНОСТЬ ЮГИНФО В 2010 Г.

Расходы	Приносящая доход деятельность	Федеральный бюджет	Внебюджетная деятельность + Федеральный бюджет	Доля в общем объеме	Соотношение платежей ЮФУ и доходов ЮГИНФО
211 Заработная плата	1 277 789,00	10 944 167,00	12 221 956,00	68,8%	
212 Прочие выплаты (суточные)	32 470,00	3 530,00	36 000,00	0,2%	
213 Начисления на выплаты по оплате труда	355 385,00	2 867 357,00	3 222 742,00	18,1%	
221 Услуги связи					
222 Транспортные услуги (проезд)	169 429,00	17 647,00	187 076,00	1,1%	
223 Коммунальные услуги		0	0	0,0%	
224 Арендная плата за пользование имуществом	43 500,00	11 765,00	55 265,00	0,3%	
225 Работы, услуги по содержанию имущества	147 591,00	23 530,00	171 121,00	1,0%	
226 Прочие работы, услуги	525 312,00	142 690,00	668 002,00	3,8%	
290 Прочие расходы	46 201,00	0,00	46 201,00	0,3%	
310 Увеличение стоимости основных средств	11 300,00	0,00	11 300,00	0,1%	
340 Увеличение стоимости материальных запасов	301 651,00	36 779,00	338 430,00	1,9%	
Итого расходы без 610	3 355 683,00				
Выбытие средств 610	347 415,00		347 415,00	2,0%	
ВСЕГО расходы	3 703 098,00	14 059 230,00	17 762 328,00	100,0%	
Оплачено ЮФУ-ц			2 342 651,00		13,19%
1. Налоги:			619 449,00		3,49%
*налог на прибыль			12 271,00		
*налог на землю			182 208,00		
*налог на имущество			424 970,00		
2. Коммунальные платежи			1 498 676,4		8,44%
3. Услуги связи			224 525,6		1,3%



ФИНАНСОВО-ХОЗЯЙСТВЕННАЯ ДЕЯТЕЛЬНОСТЬ НИИ МВС В 2010 Г.

Расходы	Приносящая доход деятельность	Федеральный бюджет	Внебюджетная деятельность + Федеральный бюджет	Доля в общем объеме	Соотношение платежей ЮФУ и доходов НИИ МВС
211 Заработная плата	48 779 775,00	3 981 775,00	52 761 550,00	58,2%	
212 Прочие выплаты (суточные)	306 966,00	0,00	306 966,00	0,3%	
213 Начисления на выплаты по оплате труда	9 908 083,00	1 043 225,00	10 951 308,00	12,1%	
221 Услуги связи	676 504,00	0,00	676 504,00	0,7%	
222 Транспортные услуги (проезд)	1 030 532,00	0,00	1 030 532,00	1,1%	
223 Коммунальные услуги	707 500		707 500	0,78%	
225 Работы, услуги по содержанию имущества	331 262,00	1 000,00	332 262,00	0,4%	
226 Прочие работы, услуги	5 449 775,00	1 053 450,00	6 503 225,00	7,2%	
290 Прочие расходы	128 210,00	0,00	128 210,00	0,1%	
310 Увеличение стоимости основных средств	1 506 208,00	352 550,00	1 858 758,00	2,0%	
340 Увеличение стоимости материальных запасов	12 350 864,00	41 700,00	12 392 564,00	13,7%	
Итого расходы без 610	80 468 179,00				
Выбытие средств 610	3 782 793,57		3 782 793,57	4,2%	
ВСЕГО расходы	84 250 972,57	6 473 700,00	90 724 672,57	100,0%	
Оплачено ЮФУ			578066,5		0, 64%
1. Налоги ЮФУ-ц			501 196,00		0,55%
*НДС					
*налог на прибыль			146 396,00		
*налог на землю					
*налог на имущество			354 800,00		
2. Коммунальные платежи ТТИ ЮФУ			76 870, 50		0,085%

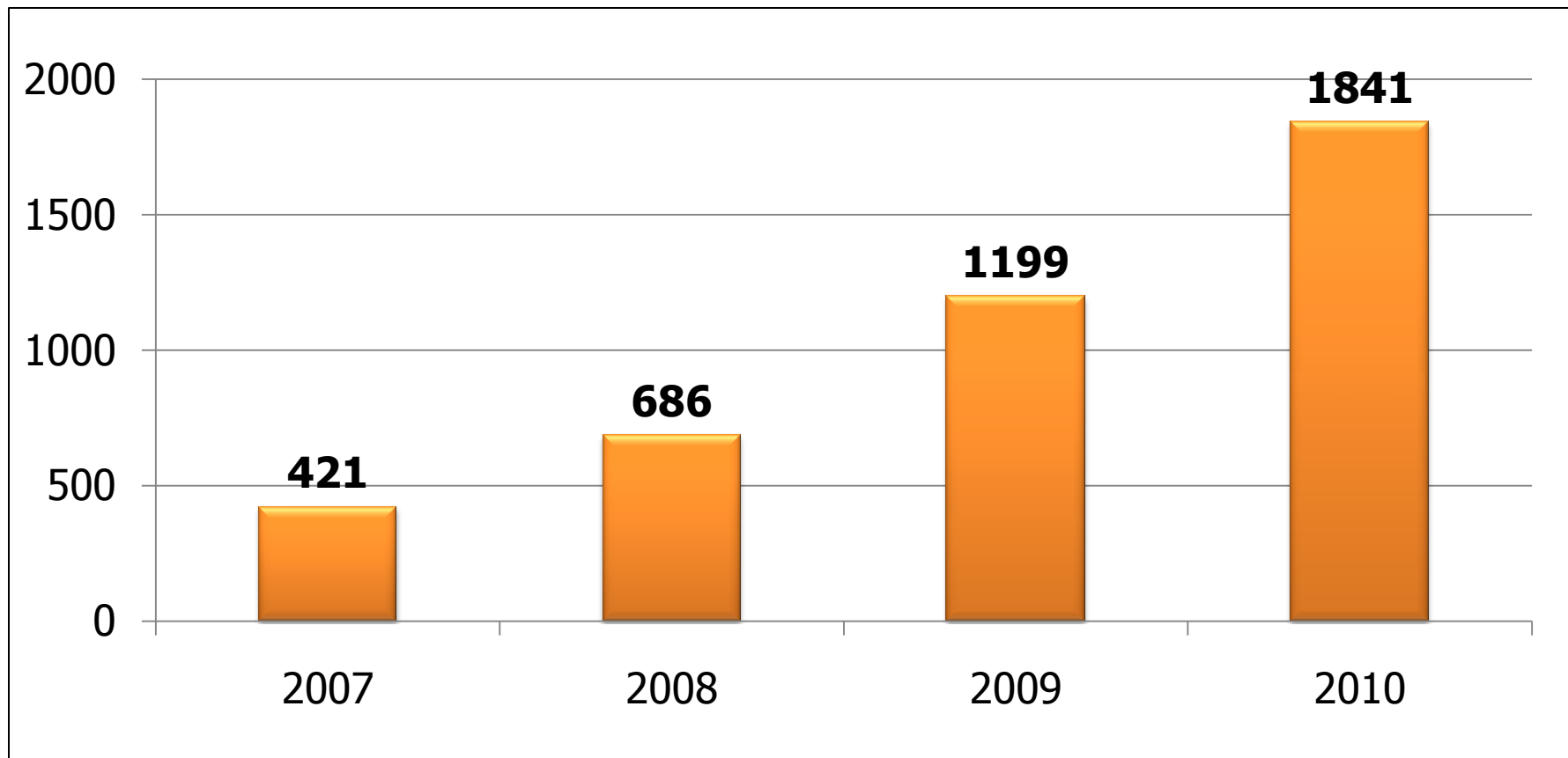


Динамика наполнения Фонда целевого капитала ЮФУ, 2008-2010 гг., руб.

Наименование подразделения, на развитие которого внесены средства	Сумма внесенных средств в 2008г.	Сумма внесенных средств в 2009 г.	Сумма внесенных средств в 2010 г.	Сумма внесенных средств за 3 года	% к общему объему внесенных за 2008-2010 гг. средств
ИАрхи	375 000	30 000	25 000	430 000	4,37
ПИ	239 860	57 850	32 600	330 310	3,35
ЮФУ-ц	143 280	85 370	360 000	588 650	5,98
НИИ биологии	0	12 000	0	12 000	0,12
НИИ МВС	0	0	52 200	52 200	0,53
Филиал в г. Махачкале	100 000	0	0	100 000	1,02
Филиал в г. Новошахтинске	0	131 900	79 000	210 900	2,14
ТТИ	23 900	68 500	33 100	125 500	1,27
Сторонние жертвователи	6 750 550	200 000	1 050 000	8 000 550	81,22
Итого	7 632 590	585 620	1 631 900	9 850 110	100,00



Динамика вопросов в общественную приемную на сайте ЮФУ





Тематика и проблематика вопросов «Общественной приемной» в 2010 г.

Группы вопросов	шт.	%
Образовательные услуги	1460	79,3
Учебный процесс	281	15,3
Внутриуниверситетские проблемы, жалобы	81	4,4
Другое	19	1,0
ВСЕГО	1841	100,0



Нерешённые проблемы

Не разработан комплекс мероприятий по увеличению объемов научных исследований в гуманитарных и общественных науках.

Не сформирован перечень перспективных меж- и мультидисциплинарных проектов.

Сохраняется низкий уровень исполнительской дисциплины на разных уровнях системы управления.

Не оптимизирована структура, численный состав и расходы на содержание аппарата управления.

Не разработана система оценки профессиональной деятельности сотрудников, влияющая на уровень и структуру вознаграждения.



ВЕКТОР РАЗВИТИЯ УНИВЕРСИТЕТА

В **образовательной сфере**: отказ от жестких образовательных стандартов в пользу непрерывных адаптивных к рынку образовательных траекторий

В **научной сфере**: ускорение перехода от высшего учебного заведения в исследовательский университет путём удвоения объёма научных исследований

В **подготовке кадров**: рациональные вложения в повышение качества человеческого капитала, усиление роли и ответственности ведущих научно-педагогических школ

В **идеологии** федерального университета: переход от замкнутости на себя к созданию окружного сетевого профессионального сообщества

Во **взаимодействии с бизнесом** и промышленностью: превращение в центр притяжения разнородных внеуниверситетских сил

В **инновационной сфере**: реализация механизма «тройной спирали»



НАПРАВЛЕНИЯ РАЗРАБОТКИ СОБСТВЕННЫХ СТАНДАРТОВ

укрупнение учебных дисциплин

индивидуализация учебных планов

изменение подхода к преподаванию с ориентацией
на творческую самостоятельную составляющую

развитие исследовательской составляющей



ТРАЕКТОРИЯ ИНДИВИДУАЛИЗАЦИИ ОБУЧЕНИЯ

сокращение числа обязательных дисциплин;

**выбор дисциплин не только из фиксированных, но и из широкого пула
элективных дисциплин**

возможность выбора дисциплин из других программ и факультетов

**переход к системе более гибких специализаций,
ориентированных на способности и мотивации студента**



ПУТИ ТРАНСФОРМАЦИИ НАУКИ



знание производится не только в ходе проведения и обобщения результатов фундаментальных исследований, но и при практическом использовании и оценке последствий применения этих результатов (*стволовые клетки, наноматериалы*)



научная достоверность и обоснованность доопределяются идеями практической полезности, рыночной конкурентоспособности, соотношениями цены и качества



трандисциплинарность – исследование законов природы и общества за рамками дисциплинарного и междисциплинарного подходов



новые формы социальной ответственности (биоэтика)



**БЛАГОДАРЮ
ЗА ВНИМАНИЕ
ЧЛЕНОВ УЧЁНОГО СОВЕТА
И ВСЕХ ПРИСУТСТВУЮЩИХ**